

COVID-19 en Europe

Bilan épidémiologique hebdomadaire du 22 au 28 juin 2020

Dans le cadre de la surveillance de l'épidémie du COVID-19, le Cabinet d'Étude et de Recherche pour le Développement présente hebdomadairement un point sur la situation. Les données utilisées proviennent des registres publiés par l'Université Johns Hopkins (USA) sur le virus*.

Réf 2020-11EU

Date de publication
30/06/2020

Directeur de publication
LE PETIT-GUERIN Mehdi

Équipe de rédaction
LE PETIT-GUERIN Mehdi
NGUYEN Mai Lien
SEDOUH Kokou Romaric

Contact
contact@cabinet.cerd.com

Suivez le CERD sur
Facebook® et LinkedIn®
pour plus de contenu



Points clés

- ❖ Au 28 juin 2020, plus de 10 000 000 de cas d'infections au COVID-19 ont été confirmés et plus de 500 000 personnes en sont décédées dans le monde.
- ❖ Avec plus de 1 100 000 nouveaux cas confirmés dans le monde en une semaine, la maladie continue de se propager mais le nombre hebdomadaire de décès liés à la maladie reste stable.
- ❖ La situation épidémiologique semble globalement stable dans toutes les régions d'Europe**, avec une baisse notable des décès liés à la maladie enregistrés sur la semaine dans certains pays en particulier.
- ❖ L'évolution de l'épidémie est cependant contrastée entre pays européens, certains rencontrant un rebond des contagions.

Chiffres clés	Cumul au 28/06/2020		Du 22/06 au 28/06/2020	
	Monde	Europe	Monde	Europe
Cas confirmés	10 145 791	2 396 166	+ 1 191 666	+ 101 458
Décès	501 893	190 603	+ 33 536	+ 3 097
Guéris	5 140 899	1 290 950	+ 693 813	+ 91 590

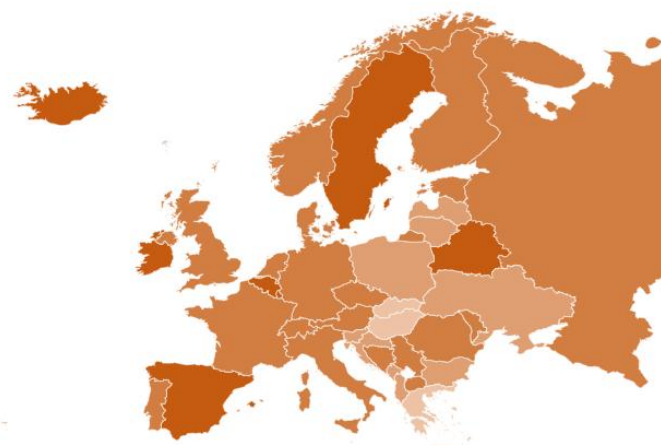
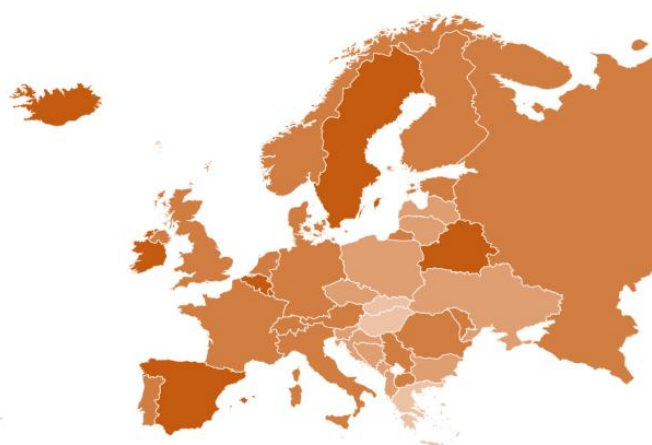
Situation par région

Région	Nombre de pays ou territoires	Population totale***	Cumul au 28/06/2020		
			Cas confirmés	Décès	Guéris
Europe de l'Est (Orientale)	10	293 444 921	837 464	15 341	525 850
Europe du Nord (Septentrionale)	11	105 511 679	438 887	52 017	57 230
Europe du Sud (Méridionale)	15	152 413 244	567 553	65 957	392 162
Europe de l'Ouest (Occidentale)	9	195 522 412	552 262	57 288	315 708
Total	45	746 892 256	2 396 166	190 603	1 290 950

TAUX D'INCIDENCE CUMULÉ

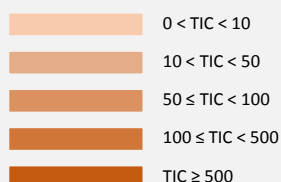
au 21/06/2020

au 28/06/2020



© GeoNames, HERE, MSFT, Microsoft, Microsoft Automated Stitching, Wikipedia

Taux d'incidence cumulé (TIC) sur 100 000 habitants



Pour une meilleure visibilité, le territoire russe est tronqué et son étendue réelle ne doit pas être sous-estimée.

Europe de l'Est

(Orientale)

Bilan du 22/06 au 28/06/2020

Nouveaux cas confirmés

+ 67 459

Nouveaux décès

+ 1 408

Nouveaux guéris

+ 76 865

Pays ou territoires	Du 22/06 au 28/06/2020		
	Cas confirmés	Décès	Guéris
Biélorussie	+ 2 970	+ 37	+ 7 361
Bulgarie	+ 786	+ 20	+ 434
Hongrie	+ 48	+ 11	+ 96
Moldavie	+ 2 050	+ 57	+ 1 185
Pologne	+ 1 976	+ 82	+ 3 865
Roumanie	+ 2 268	+ 100	+ 1 903
Russie	+ 49 684	+ 959	+ 59 294
Slovaquie	+ 77	+ 0	+ 14
Tchéquie	+ 1 105	+ 12	+ 206
Ukraine	+ 6 495	+ 130	+ 2 507

Points clés

- ❖ Ce sont plus de 65 000 nouveaux cas confirmés cette semaine dans la région, soit plus que dans les 3 autres régions européennes cumulées. Ce nombre semble cependant diminuer au fil des semaines en Europe de l'Est.
- ❖ Moins de 1 000 décès liés à la maladie en Russie cette semaine, une première depuis plus d'un mois.
- ❖ Ailleurs dans la région la situation est au mieux stable ou semble s'aggraver par rapport à la semaine dernière comme en Tchéquie et en Ukraine.



Europe du Nord

(Septentrionale)

Bilan du 22/06 au 28/06/2020

Nouveaux cas confirmés

+ 16 483

Nouveaux décès

+ 1 177

Nouveaux guéris

+ 1 459

Pays ou territoires	Du 22/06 au 28/06/2020		
	Cas confirmés	Décès	Guéris
Danemark	+ 284	+ 4	+ 226
Estonie	+ 6	+ 0	+ 54
Finlande	+ 55	+ 2	+ 400
Îles Féroé	+ 0	+ 0	+ 0
Irlande	+ 60	+ 20	+ 666
Islande	+ 15	+ 0	+ 11
Lettonie	+ 5	+ 0	+ 29
Lituanie	+ 17	+ 2	+ 28
Norvège	+ 110	+ 5	+ 0
Royaume-Uni (1)	+ 6 837	+ 917	+ 45
Suède	+ 9 094	+ 227	--- (2)

(1) Incluant Île de Man, Îles de la Manche et Gibraltar.

(2) Donnée indisponible.

Points clés

- ❖ Le nombre de nouveaux cas hebdomadaires est supérieur cette semaine par rapport à la semaine précédente dans la région (+23%).
- ❖ Au Royaume-Uni l'évolution générale semble positive même si le pays reste fortement touché par la contagion comparativement à d'autres pays européens.
- ❖ En Suède en revanche le bilan hebdomadaire est nettement plus préoccupant, le nombre de nouveaux cas déclarés sur la semaine est plus de 2 fois celui de la semaine passée et le nombre de décès liés à la maladie augmente également (+27%).



Europe du Sud

(Mériidionale)

Bilan du 22/06 au 28/06/2020

Pays ou territoires	Du 22/06 au 28/06/2020		
	Cas confirmés	Décès	Guéris
Albanie	+ 440	+ 11	+ 250
Andorre	+ 0	+ 0	+ 7
Bosnie-Herzégovine	+ 662	+ 9	+ 97
Croatie	+ 374	+ 0	+ 10
Espagne	+ 2 498	+ 20	--- (3)
Grèce	+ 110	+ 1	+ 0
Italie	+ 1 811	+ 104	+ 5 998
Macédoine du Nord	+ 974	+ 48	+ 389
Malte	+ 5	+ 0	+ 20
Monténégro	+ 119	+ 2	+ 0
Portugal	+ 2 513	+ 34	+ 1 690
Saint-Marin	+ 2	+ 0	+ 46
Saint-Siège (4)	+ 0	+ 0	+ 0
Serbie	+ 1 152	+ 9	+ 517
Slovénie	+ 61	+ 2	+ 8

Nouveaux cas confirmés

+ 10 721

Nouveaux décès

+ 240

Nouveaux guéris

+ 9 032

Points clés

- ❖ Sur la semaine, le nombre de nouveaux cas déclarés dans la région augmente et dépasse 10 000 mais le nombre de décès liés à la maladie reste contenu.
- ❖ Le nombre hebdomadaire de contaminations augmente sensiblement en Bosnie-Herzégovine (+74%) au Monténégro (+222%) et en Serbie (+97%).

(3) Donnée indisponible.

(4) Ou État de la Cité du Vatican, le Saint-Siège étant l'appellation reconnue auprès des États souverains et des organisations spécialisées des Nations unies.



Europe de l'Ouest

(Occidentale)

Bilan du 22/06 au 28/06/2020

Nouveaux cas confirmés

+ 6 795

Nouveaux décès

+ 272

Nouveaux guéris

+ 4 234

Pays ou territoires	Du 22/06 au 28/06/2020		
	Cas confirmés	Décès	Guéris
Allemagne	+ 3 421	+ 73	+ 2 917
Autriche	+ 313	+ 12	+ 204
Belgique	+ 745	+ 36	+ 170
France	+ 1 312	+ 130	+ 794
Lichtenstein	+ 0	+ 0	+ 26
Luxembourg	+ 122	+ 0	+ 22
Monaco	+ 3	+ 0	+ 1
Pays-Bas	+ 554	+ 15	--- (5)
Suisse	+ 325	+ 6	+ 100

(5) Donnée indisponible.

Points clés

- ❖ Moins de 7 000 nouveaux cas confirmés cette semaine en Europe de l'Ouest et moins de 300 décès liés à la maladie.
- ❖ Avec 3 421 cas confirmés en une semaine, l'Allemagne contribue à hauteur de 50% du nombre pour la région entière.
- ❖ La situation épidémiologique globale s'améliore en France et aux Pays-Bas mais cela reste très incertain, notamment compte tenu de l'évolution plus préoccupante dans d'autres pays de la région comme en Belgique, au Luxembourg ou en Suisse.



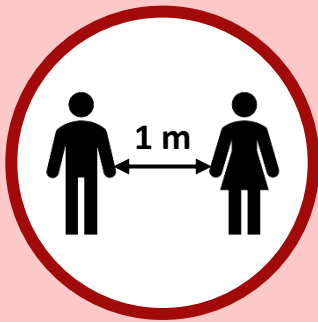
Mesures de protection essentielles contre le COVID-19



**Se laver fréquemment
les mains**



**Éviter de se toucher les
yeux, le nez et la bouche**



**Limiter les déplacements.
En cas de sortie, se protéger
et protéger les autres**



**Se tenir informé et
suivre les conseils des
autorités de santé**

Définition

Taux d'incidence cumulé : rapport de l'ensemble de cas confirmés et de la population totale du pays, exprimé pour 100 000 personnes.

Notes utiles

* Les données utilisées sont susceptibles de contenir des erreurs indépendantes de la volonté du CERD.

** Les découpages et regroupements de pays suivent ceux établis par les Nations Unies dans la catégorisation standard M49 : <https://unstats.un.org/unsd/methodology/m49/>

Les noms des pays sont présentés en formes courtes et suivent le Code de rédaction officiel des institutions européennes : <https://publications.europa.eu/code/fr/fr-5000500.htm>

*** Source : OMS, *World Population Prospects, Estimations for 2019*

**** Source : https://www.sciencesetavenir.fr/sante/les-iles-feroe-ont-la-population-la-plus-testee-au-monde-pour-le-coronavirus_143554