

COVID-19 en Europe

Bilan épidémiologique hebdomadaire du 15 au 21 juin 2020

Dans le cadre de la surveillance de l'épidémie du COVID-19, le Cabinet d'Étude et de Recherche pour le Développement présente hebdomadairement un point sur la situation. Les données utilisées proviennent des registres publiés par l'Université Johns Hopkins (USA) sur le virus*.

Réf 2020-10EU

Date de publication
23/06/2020

Directeur de publication
LE PETIT-GUERIN Mehdi

Équipe de rédaction
LE PETIT-GUERIN Mehdi
NGUYEN Mai Lien
SEDOUH Kokou Romaric

Contact
contact@cabinet.cerd.com

Suivez le CERD sur
Facebook® et LinkedIn®
pour plus de contenu



Points clés

- ❖ Plus de 1 000 000 de nouveaux cas confirmés dans le monde en une semaine dont moins de 10% ont été enregistrés en Europe.
- ❖ Après plusieurs mois de diminution, le nombre hebdomadaire de décès liés à la maladie en Europe augmente sensiblement par rapport à la semaine dernière (+18%).
- ❖ La situation semble s'améliorer en Europe du Nord** alors que la pression épidémiologique reste importante ailleurs en Europe.
- ❖ Au 21 juin 2020, le taux de létalité par cas confirmés atteint 8,2% en Europe et il dépasse 10% en Belgique, en Espagne, en France, en Hongrie, en Italie, aux Pays-Bas et au Royaume-Uni.

Chiffres clés	Cumul au 21/06/2020		Du 15/06 au 21/06/2020	
	Monde	Europe	Monde	Europe
Cas confirmés	8 954 125	2 294 708	+ 1 053 201	+ 103 335
Décès	468 357	187 506	+ 35 291	+ 4 755
Guéris	4 447 086	1 199 360	+ 677 188	+ 89 845

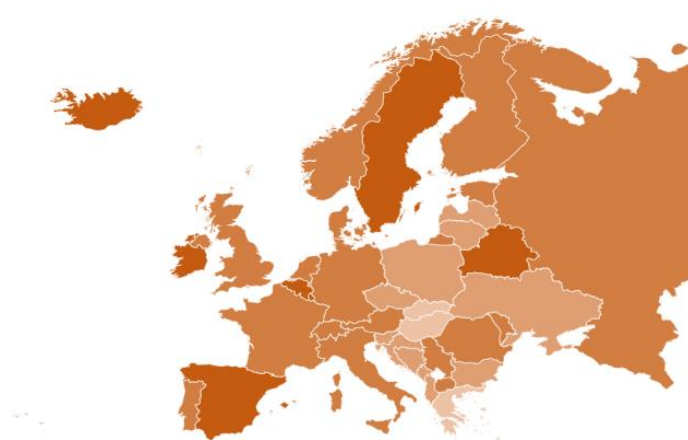
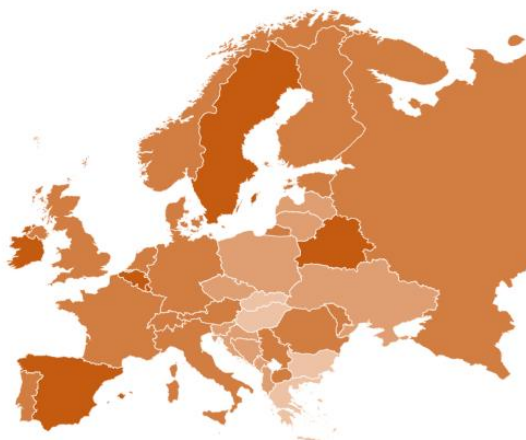
Situation par région

Région	Nombre de pays ou territoires	Population totale***	Cumul au 21/06/2020		
			Cas confirmés	Décès	Guéris
Europe de l'Est (Orientale)	10	293 444 921	770 005	13 933	448 985
Europe du Nord (Septentrionale)	11	105 511 679	422 404	50 840	55 771
Europe du Sud (Méridionale)	15	152 413 244	556 832	65 717	383 130
Europe de l'Ouest (Occidentale)	9	195 522 412	545 467	57 016	311 474
Total	45	746 892 256	2 294 708	187 506	1 199 360

TAUX D'INCIDENCE CUMULÉ


au 14/06/2020

au 21/06/2020



© GeoNames, HERE, MSFT, Microsoft, Microsoft Automated Stitching, Wikipedia

Taux d'incidence cumulé (TIC) sur 100 000 habitants



Pour une meilleure visibilité, le territoire russe est tronqué et son étendue réelle ne doit pas être sous-estimée.

Europe de l'Est

(Orientale)

Bilan du 15/06 au 21/06/2020

Nouveaux cas confirmés

+ 73 852

Nouveaux décès

+ 1 632

Nouveaux guéris

+ 75 334

Pays ou territoires	Du 15/06 au 21/06/2020		
	Cas confirmés	Décès	Guéris
Biélorussie	+ 4 532	+ 38	+ 7 563
Bulgarie	+ 615	+ 25	+ 344
Hongrie	+ 25	+ 8	+ 107
Moldavie	+ 2 460	+ 67	+ 1 273
Pologne	+ 2 539	+ 109	+ 2 457
Roumanie	+ 2 046	+ 102	+ 1 192
Russie	+ 55 612	+ 1 163	+ 59 606
Slovaquie	+ 39	+ 0	+ 37
Tchéquie	+ 474	+ 7	+ 273
Ukraine	+ 5 510	+ 113	+ 2 482

Points clés

- ❖ Le nombre de nouveaux cas confirmés dans la région cette semaine reste supérieur à 70 000 et représente à lui seul 71,5% des cas enregistrés dans l'ensemble de l'Europe.
- ❖ Plus de 1 000 décès liés à la maladie sur la semaine en Russie et plus de 100 en Pologne, Roumanie et Ukraine.
- ❖ Le nombre hebdomadaire de nouveaux cas d'infection en Russie diminue pour la 6^{ème} semaine consécutive, mais reste le plus élevé, tous pays européens confondus.



Europe du Nord

(Septentrionale)

Bilan du 15/06 au 21/06/2020

Nouveaux cas confirmés

+ 13 382

Nouveaux décès

+ 1 130

Nouveaux guéris

+ 424

Pays ou territoires	Du 15/06 au 21/06/2020		
	Cas confirmés	Décès	Guéris
Danemark	+ 198	+ 3	+ 214
Estonie	+ 8	+ 0	+ 59
Finlande	+ 39	+ 0	+ 0
Îles Féroé	+ 0	+ 0	+ 0
Irlande	+ 76	+ 9	+ 0
Islande	+ 13	+ 0	+ 9
Lettonie	+ 14	+ 2	+ 58
Lituanie	+ 30	+ 1	+ 48
Norvège	+ 114	+ 2	+ 0
Royaume-Uni (1)	+ 8 461	+ 934	+ 36
Suède	+ 4 429	+ 179	--- (2)

(1) Incluant Île de Man, Îles de la Manche et Gibraltar.

(2) Donnée indisponible.

Points clés

- ❖ Le point hebdomadaire est rassurant par rapport à celui de la semaine dernière dans tous les pays de la région.
- ❖ Moins de 10 000 nouveaux cas confirmés en une semaine au Royaume-Uni et moins de 1 000 décès liés à la maladie.
- ❖ Au 21 juin 2020, il n'y a eu aucun décès lié à la maladie dans les îles Féroé. Aucun nouveau cas de COVID-19 n'y a été enregistré pour la 8ème semaine consécutive, alors même que le dépistage y est très répandu. La gestion de la crise sanitaire sur le territoire s'appuie sur une longue expérience des crises épidémiologiques****.



Europe du Sud

(Méridionale)

Bilan du 15/06 au 21/06/2020

Pays ou territoires	Du 15/06 au 21/06/2020		
	Cas confirmés	Décès	Guéris
Albanie	+ 441	+ 8	+ 90
Andorre	+ 2	+ 1	+ 11
Bosnie-Herzégovine	+ 380	+ 6	+ 122
Croatie	+ 65	+ 0	+ 8
Espagne	+ 2 344	+ 1 187	--- (3)
Grèce	+ 145	+ 7	+ 0
Italie	+ 1 510	+ 289	+ 6 523
Macédoine du Nord	+ 1 049	+ 50	+ 216
Malte	+ 16	+ 0	+ 13
Monténégro	+ 37	+ 0	+ 0
Portugal	+ 2 443	+ 13	+ 2 707
Saint-Marin	+ 2	+ 0	+ 90
Saint-Siège (4)	+ 0	+ 0	+ 0
Serbie	+ 584	+ 7	+ 436
Slovénie	+ 25	+ 0	+ 17

Nouveaux cas confirmés

+ 9 043

Nouveaux décès

+ 1 568

Nouveaux guéris

+ 10 233

Points clés

- ❖ L'épidémie continue d'exercer une pression importante dans la région, notamment en Espagne, en Italie, en Macédoine du Nord et au Portugal.
- ❖ Plus de 1 000 décès liés à la maladie comptabilisés sur la semaine en Espagne soit 3 décès sur 4 enregistrés dans la région.

(3) Donnée indisponible.

(4) Ou État de la Cité du Vatican, le Saint-Siège étant l'appellation reconnue auprès des États souverains et des organisations spécialisées des Nations unies.



Europe de l'Ouest

(Occidentale)

Bilan du 15/06 au 21/06/2020

Nouveaux cas confirmés

+ 7 058

Nouveaux décès

+ 425

Nouveaux guéris

+ 3 854

Pays ou territoires	Du 15/06 au 21/06/2020		
	Cas confirmés	Décès	Guéris
Allemagne	+ 3 754	+ 94	+ 2 651
Autriche	+ 232	+ 13	+ 138
Belgique	+ 521	+ 41	+ 182
France	+ 1 515	+ 228	+ 841
Lichtenstein	+ 0	+ 0	+ 0
Luxembourg	+ 50	+ 0	+ 27
Monaco	+ 1	+ 0	+ 1
Pays-Bas	+ 810	+ 31	--- (5)
Suisse	+ 175	+ 18	+ 200

(5) Donnée indisponible.

Points clés

- ❖ Région européenne qui enregistre le moins de nouveaux cas confirmés et de décès liés à la maladie sur la semaine, alors qu'elle la seconde la plus peuplée d'Europe.
- ❖ Le nombre hebdomadaire de nouveaux cas confirmés augmente en Allemagne (+112%) et diminue en France (-32%).
- ❖ Moins de 1 000 nouveaux cas confirmés sur la semaine aux Pays-Bas, un nombre qui contraste positivement avec ceux des précédentes semaines.



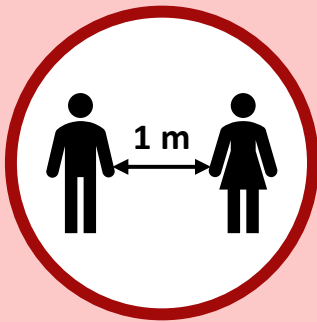
Mesures de protection essentielles contre le COVID-19




**Se laver fréquemment
les mains**



**Éviter de se toucher les
yeux, le nez et la bouche**



**Limiter les déplacements.
En cas de sortie, se protéger
et protéger les autres**



**Se tenir informé et
suivre les conseils des
autorités de santé**

Définition

Taux d'incidence cumulé : rapport de l'ensemble de cas confirmés et de la population totale du pays, exprimé pour 100 000 personnes.

Notes utiles

* Les données utilisées sont susceptibles de contenir des erreurs indépendantes de la volonté du CERD.

** Les découpages et regroupements de pays suivent ceux établis par Les Nations Unies dans la catégorisation standard M49 : <https://unstats.un.org/unsd/methodology/m49/>

Les noms des pays sont présentés en formes courtes et suivent le Code de rédaction officiel des institutions européennes : <https://publications.europa.eu/code/fr/fr-5000500.htm>

*** Source : OMS, *World Population Prospects, Estimations for 2019*

**** Source : https://www.sciencesetavenir.fr/sante/les-iles-feroe-ont-la-population-la-plus-testee-au-monde-pour-le-coronavirus_143554