

COVID-19 en Europe

Bilan épidémiologique hebdomadaire du 8 au 14 juin 2020

Dans le cadre de la surveillance de l'épidémie du COVID-19, le Cabinet d'Étude et de Recherche pour le Développement présente hebdomadairement un point sur la situation. Les données utilisées proviennent des registres publiés par l'Université Johns Hopkins (USA) sur le virus*.

Réf 2020-09EU

Date de publication
16/06/2020

Directeur de publication
LE PETIT-GUERIN Mehdi

Équipe de rédaction
LE PETIT-GUERIN Mehdi
NGUYEN Mai Lien
SEDOUH Kokou Romaric

Contact
contact@cabinet.cerd.com

Suivez le CERD sur
Facebook® et LinkedIn®
pour plus de contenu



Points clés

- ❖ Près de 900 000 nouveaux cas confirmés dans le monde cette semaine, dont 111 940 en Europe.
- ❖ Les nombres hebdomadaires de nouveaux cas confirmés et de décès liés à la maladie diminuent en Europe pour la cinquième semaine consécutive.
- ❖ La situation en Europe de l'Est** reste préoccupante, notamment sur le territoire russe avec encore plus 60 000 nouveaux cas confirmés sur la semaine.
- ❖ Ailleurs en Europe, après une amélioration globale des indicateurs épidémiologiques, le nombre de nouveaux cas confirmés repart à la hausse.

Chiffres clés	Cumul au 14/06/2020		Du 08/06 au 14/06/2020	
	Monde	Europe	Monde	Europe
Cas confirmés	7 900 924	2 191 373	+ 891 859	+ 111 940
Décès	433 066	182 751	+ 30 336	+ 4 024
Guéris	3 769 898	1 109 515	+ 627 558	+ 84 863

Situation par région

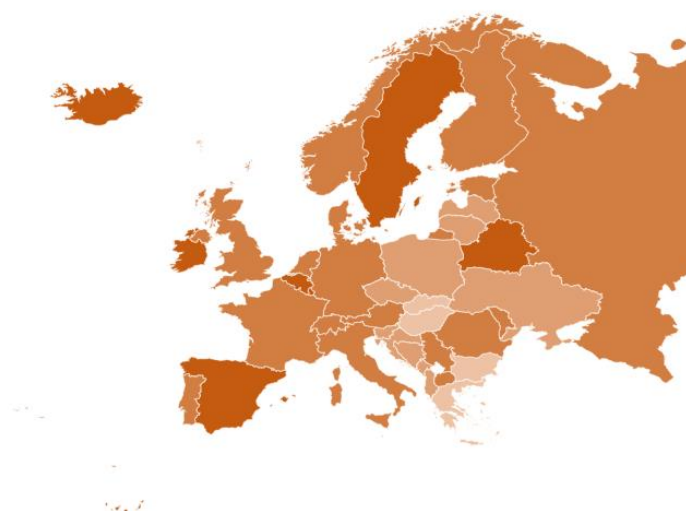
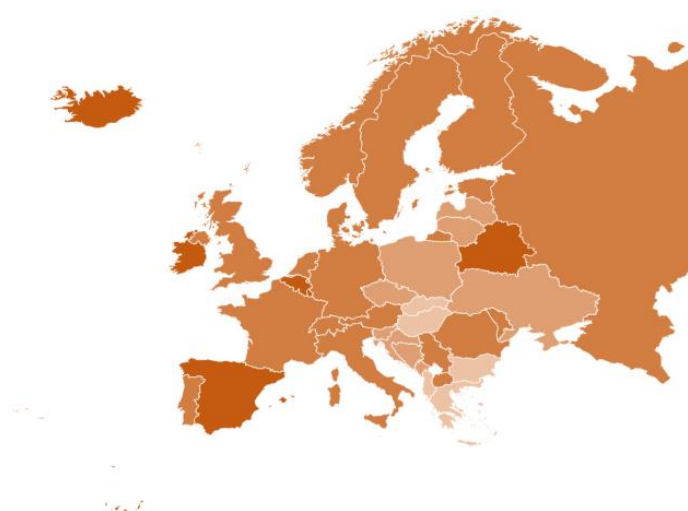
Région	Nombre de pays ou territoires	Population totale***	Cumul au 14/06/2020		
			Cas confirmés	Décès	Guéris
Europe de l'Est (Orientale)	10	293 444 921	696 153	12 301	373 651
Europe du Nord (Septentrionale)	11 (1)	105 511 679	409 022	49 710	55 347
Europe du Sud (Méridionale)	15 (1)	152 413 244	547 789	64 149	372 897
Europe de l'Ouest (Occidentale)	9	195 522 412	538 409	56 591	307 620
Total	45	746 892 256	2 191 373	182 751	1 109 515

(1) Suite à des modifications dans les données source, l'île de Man, les îles de la Manche et Gibraltar sont dorénavant inclus avec le Royaume-Uni.


TAUX D'INCIDENCE CUMULÉ

au 07/06/2020

au 14/06/2020



Taux d'incidence cumulé (TIC) sur 100 000 habitants



Pour une meilleure visibilité, le territoire russe est tronqué et son étendue réelle ne doit pas être sous-estimée.

Europe de l'Est

(Orientale)

Bilan du 08/06 au 14/06/2020

Nouveaux cas confirmés

+ 78 220

Nouveaux décès

+ 1 493

Nouveaux guéris

+ 65 981

Pays ou territoires	Du 08/06 au 14/06/2020		
	Cas confirmés	Décès	Guéris
Biélorussie	+ 5 343	+ 39	+ 6 456
Bulgarie	+ 563	+ 14	+ 182
Hongrie	+ 61	+ 16	+ 203
Moldavie	+ 2 040	+ 65	+ 985
Pologne	+ 2 831	+ 90	+ 1 371
Roumanie	+ 1 520	+ 77	+ 1 081
Russie	+ 61 194	+ 1 087	+ 53 264
Slovaquie	+ 20	+ 0	+ 21
Tchéquie	+ 396	+ 2	+ 335
Ukraine	+ 4 252	+ 103	+ 2 083

Points clés

- ❖ Le nombre de nouveaux cas confirmés dans la région augmente encore cette semaine approchant les 80 000 en une semaine.
- ❖ Le nombre hebdomadaire de contaminations est supérieur à celui de la semaine dernière dans tous les pays de la zone sauf en Hongrie.
- ❖ La Russie reste le pays comptabilisant le plus de nouveaux cas confirmés cette semaine, tous pays européens confondus. Il s'agit également d'un des pays enregistrant un taux de létalité par cas confirmés parmi les plus faibles (1,3%).



Europe du Nord

(Septentrionale)

Bilan du 08/06 au 14/06/2020

Nouveaux cas confirmés

+ 18 686

Nouveaux décès

+ 1 505

Nouveaux guéris

+ 946

Pays ou territoires	Du 08/06 au 14/06/2020		
	Cas confirmés	Décès	Guéris
Danemark	+ 245	+ 8	+ 313
Estonie	+ 34	+ 0	+ 24
Finlande	+ 123	+ 3	+ 400
Îles Féroé (2)	---	---	---
Irlande	+ 102	+ 27	+ 0
Islande	+ 3	+ 0	+ 2
Lettonie	+ 9	+ 3	+ 64
Lituanie	+ 54	+ 4	+ 99
Norvège	+ 84	+ 4	+ 0
Royaume-Uni	+ 11 148	+ 1 241	+ 44
Suède	+ 6 884	+ 215	--- (2)

(2) Données indisponibles.

Points clés

- ❖ Avec plus de 1 500 décès liés à la maladie sur la semaine, la région est celle qui enregistre le plus en Europe mais ce nombre est en nette diminution par rapport à la semaine dernière (-36%).
- ❖ Au Royaume-Uni le nombre de personnes infectées pendant la semaine ne fléchit pas. Le nombre de décès liés à la maladie diminue sensiblement quant à lui.
- ❖ Le nombre de contaminations sur la semaine en Suède reste important.



Europe du Sud

(Mériidionale)

Bilan du 08/06 au 14/06/2020

Pays ou territoires	Du 08/06 au 14/06/2020		
	Cas confirmés	Décès	Guéris
Albanie	+ 275	+ 2	+ 106
Andorre	+ 1	+ 0	+ 37
Bosnie-Herzégovine	+ 287	+ 4	+ 151
Croatie	+ 5	+ 3	+ 8
Espagne	+ 2 378	--- (3)	--- (3)
Grèce	+ 124	+ 3	+ 0
Italie	+ 1 991	+ 446	+ 10 533
Macédoine du Nord	+ 1 032	+ 35	+ 64
Malte	+ 20	+ 0	+ 7
Monténégro	+ 1	+ 0	+ 0
Portugal	+ 1 997	+ 38	+ 1 674
Saint-Marin	+ 14	+ 0	+ 92
Saint-Siège (4)	+ 0	+ 0	+ 0
Serbie	+ 487	+ 5	+ 163
Slovénie	+ 10	+ 0	+ 0

Nouveaux cas confirmés

+ 8 622

Nouveaux décès

+ 536

Nouveaux guéris

+ 12 835

Points clés

- ❖ La région enregistre plus de cas guéris que de nouveaux cas d'infection sur la semaine.
- ❖ Pourtant, la situation peine à s'améliorer en Italie, en Macédoine du Nord et au Portugal. Le nombre de nouveaux cas confirmés reste élevé et on enregistre plus de 400 décès liés à la maladie en Italie cette semaine encore.

(3) Données indisponibles.

(4) Ou État de la Cité du Vatican, le Saint-Siège étant l'appellation reconnue auprès des États souverains et des organisations spécialisées des Nations unies.



Europe de l'Ouest

(Occidentale)

Bilan du 08/06 au 14/06/2020

Nouveaux cas confirmés

+ 6 412

Nouveaux décès

+ 490

Nouveaux guéris

+ 5 101

Pays ou territoires	Du 08/06 au 14/06/2020		
	Cas confirmés	Décès	Guéris
Allemagne	+ 1 768	+ 116	+ 2 865
Autriche	+ 207	+ 5	+ 266
Belgique	+ 803	+ 60	+ 298
France	+ 2 242	+ 246	+ 1 537
Lichtenstein	+ 0	+ 0	+ 0
Luxembourg	+ 31	+ 0	+ 30
Monaco	+ 0	+ 0	+ 0
Pays-Bas	+ 1 209	+ 46	+ 5 (5)
Suisse	+ 152	+ 17	+ 100

(5) Résultat calculé à partir des données du 16/06.

Points clés

- ❖ Après une amélioration des indicateurs épidémiologiques dans la région, la situation est très contrastée entre pays.
- ❖ En Allemagne le nombre de nouveaux cas confirmés sur la semaine diminue sensiblement par rapport à la précédente (-24%) alors que la progression est inverse en France, avec 49% de nouveaux cas hebdomadaires en plus par rapport à la semaine dernière.
- ❖ Les 2 pays avec les taux de létalité par cas confirmés les plus élevés d'Europe font partie de cette région (Belgique 16,1% et France 15,5%).



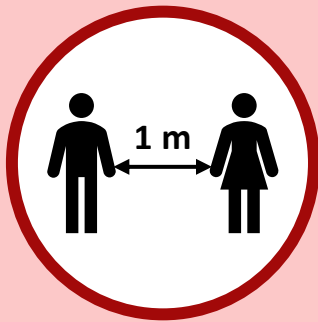
Mesures de protection essentielles contre le COVID-19




**Se laver fréquemment
les mains**



**Éviter de se toucher les
yeux, le nez et la bouche**



**Limiter les déplacements.
En cas de sortie, se protéger
et protéger les autres**



**Se tenir informé et
suivre les conseils des
autorités de santé**

Définition

Taux d'incidence cumulé : rapport de l'ensemble de cas confirmés et de la population totale du pays, exprimé pour 100 000 personnes.

Notes utiles

* Les données utilisées sont susceptibles de contenir des erreurs indépendantes de la volonté du CERD.

** Les découpages et regroupements de pays suivent ceux établis par Les Nations Unies dans la catégorisation standard M49 : <https://unstats.un.org/unsd/methodology/m49/>

Les noms des pays sont présentés en formes courtes et suivent le Code de rédaction officiel des institutions européennes : <https://publications.europa.eu/code/fr/fr-5000500.htm>

*** Source : OMS, *World Population Prospects, Estimations for 2019*