

COVID-19 en Europe

Bilan épidémiologique hebdomadaire du 1 au 7 juin 2020

Dans le cadre de la surveillance de l'épidémie du COVID-19, le Cabinet d'Étude et de Recherche pour le Développement présente hebdomadairement un point sur la situation. Les données utilisées proviennent des registres publiés par l'Université Johns Hopkins (USA) sur le virus*.

Réf 2020-08EU

Date de publication
09/06/2020

Directeur de publication
LE PETIT-GUERIN Mehdi

Équipe de rédaction
LE PETIT-GUERIN Mehdi
NGUYEN Mai Lien
SEDOUH Kokou Romaric

Contact
contact@cabinet.cerd.com

Suivez le CERD sur
Facebook® et LinkedIn®
pour plus de contenu



Points clés

- ❖ Le seuil des 7 000 000 de cas confirmés d'infection au covid-19 dans le monde est franchi cette semaine, dont 2 000 000 en Europe.
- ❖ Au 7 juin 2020, on recense 3 142 340 cas de guérisons dans le monde soit 45% des cas confirmés.
- ❖ Alors que les indicateurs épidémiologiques s'améliorent nettement en Europe de l'Ouest**, la situation reste préoccupante en Europe de l'Est.
- ❖ Au 7 juin 2020 au Royaume-Uni le taux de létalité par cas confirmés est de 14,2%, un niveau similaire de ceux de la Belgique (16,2%), de la France (15,5%) ou de l'Italie (14,4%).

Chiffres clés	Cumul au 07/06/2020		Du 01/06 au 07/06/2020	
	Monde	Europe	Monde	Europe
Cas confirmés	7 009 065	2 080 508	+ 842 119	+ 110 872
Décès	402 730	178 797	+ 30 695	+ 5 187
Guéris	3 142 340	1 025 640	+ 499 653	+ 91 445

Situation par région

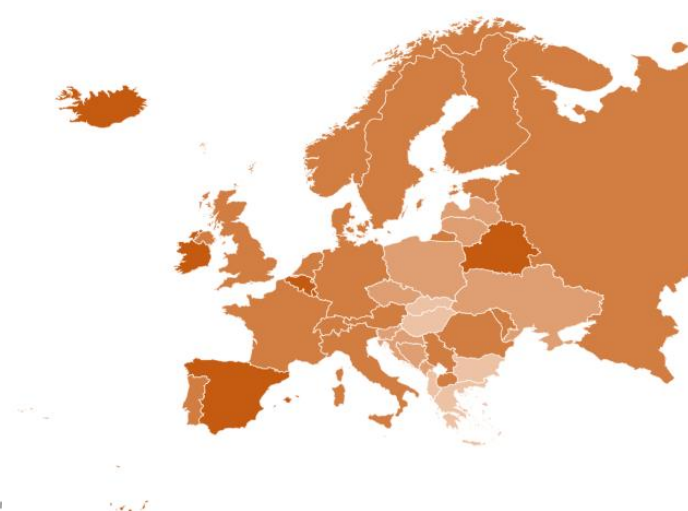
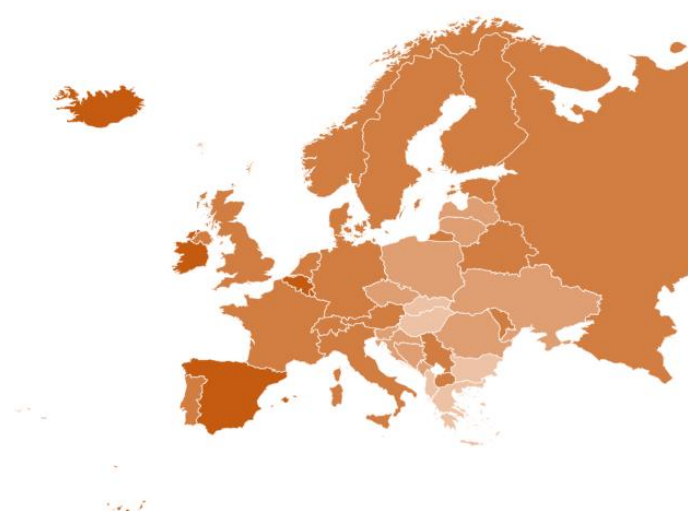
Région	Nombre de pays ou territoires	Population totale***	Cumul au 07/06/2020		
			Cas confirmés	Décès	Guéris
Europe de l'Est (Orientale)	10	293 444 921	617 933	10 808	307 670
Europe du Nord (Septentrionale)	13	105 768 532	391 235	48 275	55 225 (1)
Europe du Sud (Méridionale)	16	152 446 950	539 343	63 613	360 226
Europe de l'Ouest (Occidentale)	9	195 522 412	531 997	56 101	302 519
Total	48	747 182 815	2 080 508	178 797	1 025 640

(1) Des corrections dans les données rendent le nombre de cette semaine inférieur à celui la semaine passée.


TAUX D'INCIDENCE CUMULÉ

au 31/05/2020

au 07/06/2020



Taux d'incidence cumulé (TIC) sur 100 000 habitants



Pour une meilleure visibilité, le territoire russe est tronqué et son étendue réelle ne doit pas être sous-estimée.

Europe de l'Est

(Orientale)

Bilan du 01/06 au 07/06/2020

Nouveaux cas confirmés

+ 77 390

Nouveaux décès

+ 1 533

Nouveaux guéris

+ 67 482

Pays ou territoires	Du 01/06 au 07/06/2020		
	Cas confirmés	Décès	Guéris
Biélorussie	+ 6 074	+ 34	+ 5 133
Bulgarie	+ 214	+ 20	+ 474
Hongrie	+ 132	+ 20	+ 132
Moldavie	+ 1 449	+ 46	+ 1 057
Pologne	+ 2 775	+ 93	+ 1 584
Roumanie	+ 1 222	+ 67	+ 1 382
Russie	+ 61 230	+ 1 158	+ 54 389
Slovaquie	+ 7	+ 0	+ 23
Tchéquie	+ 360	+ 7	+ 333
Ukraine	+ 3 927	+ 88	+ 2 975

Points clés

- ❖ Le nombre de nouveaux cas confirmés dans la région cette semaine reste haut à plus de 75 000 pour la cinquième semaine consécutive.
- ❖ Alors que la situation semblait stable dans la plupart des pays de la zone, le nombre hebdomadaire de cas confirmés est sensiblement supérieur à celui de la semaine précédente en Moldavie, en Pologne et en Ukraine.
- ❖ En Russie le nombre de cas d'infection au covid-19 reste supérieur à 60 000 en une semaine et contribue à hauteur de 79% du même indicateur pour la région.



Europe du Nord

(Septentrionale)

Bilan du 01/06 au 07/06/2020

Nouveaux cas confirmés

+ 19 474

Nouveaux décès

+ 2 368

Nouveaux guéris

+ 1 961

Pays ou territoires	Du 01/06 au 07/06/2020		
	Cas confirmés	Décès	Guéris
Danemark	+ 279	+ 15	+ 393
Estonie	+ 70	+ 1	+ 57
Finlande	+ 122	+ 3	+ 300
Île de Man	+ 0	+ 0	+ 3
Îles de la Manche (2)	+ 3	+ 1	--- (3)
Îles Féroé (3)	---	---	---
Irlande	+ 211	+ 27	+ 609
Islande	+ 1	+ 0	+ 0
Lettonie	+ 22	+ 1	+ 36
Lituanie	+ 39	+ 1	+ 92
Norvège	+ 107	+ 2	+ 411
Royaume-Uni	+ 11 432	+ 2 053	+ 60 (4)
Suède	+ 7 188	+ 264	--- (3)

Points clés

- ❖ Avec plus de 2 300 décès liés à la maladie sur la semaine, la région est celle qui enregistre le plus en Europe alors qu'il s'agit de la région cumulant le moins de population.
- ❖ Alors que le nombre hebdomadaire de cas confirmés diminue nettement au Royaume-Uni, le nombre de décès sur la semaine augmente et dépasse 2 000 soit plus que dans n'importe quelle autre région européenne prise en intégralité.
- ❖ La situation continue de s'améliorer en Finlande et en Irlande.



(2) Regroupe Jersey et Guernesey.

(3) Données indisponibles.

(4) Résultat calculé à partir des données du 08/06.

Europe du Sud

(Mériidionale)

Bilan du 01/06 au 07/06/2020

Pays ou territoires	Du 01/06 au 07/06/2020		
	Cas confirmés	Décès	Guéris
Albanie	+ 109	+ 1	+ 66
Andorre	+ 88	+ 0	+ 50
Bosnie-Herzégovine	+ 96	+ 6	+ 106
Croatie	+ 1	+ 1	+ 54
Espagne	+ 2 071	+ 9	--- (5)
Gibraltar	+ 6	+ 0	+ 15
Grèce	+ 80	+ 5	+ 0
Italie	+ 2 001	+ 484	+ 8 330
Macédoine du Nord	+ 799	+ 20	+ 94
Malte	+ 11	+ 0	+ 62
Monténégro (5)	+ 0	+ 0	+ 0
Portugal	+ 2 193	+ 69	+ 1 586
Saint-Marin	+ 9	+ 0	+ 71
Saint-Siège (6)	+ 0	+ 0	+ 10
Serbie	+ 411	+ 6	+ 4 650
Slovénie	+ 12	+ 1	+ 1

Nouveaux cas confirmés

+ 7 887

Nouveaux décès

+ 602

Nouveaux guéris

+ 15 095

Points clés

- ❖ En Espagne et en Italie le nombre hebdomadaire de cas confirmés d'infection au covid-19 continue de diminuer cette semaine.
- ❖ En Macédoine du Nord et au Portugal les indicateurs épidémiologiques ne montrent pas les mêmes améliorations qu'ailleurs dans la région.



(5) Données indisponibles.

(6) Ou État de la Cité du Vatican, le Saint-Siège étant l'appellation reconnue auprès des États souverains et des organisations spécialisées des Nations unies.

Europe de l'Ouest

(Occidentale)

Bilan du 01/06 au 07/06/2020

Nouveaux cas confirmés

+ 6 121

Nouveaux décès

+ 684

Nouveaux guéris

+ 6 907

Pays ou territoires	Du 01/06 au 07/06/2020		
	Cas confirmés	Décès	Guéris
Allemagne	+ 2 340	+ 145	+ 3 872
Autriche	+ 171	+ 4	+ 200
Belgique	+ 845	+ 128	+ 404
France	+ 1 509	+ 349	+ 2 160
Lichtenstein	+ 0	+ 0	+ 0
Luxembourg	+ 21	+ 0	+ 66
Monaco	+ 0	+ 0	+ 3
Pays-Bas	+ 1 132	+ 57	+ 2 (7)
Suisse	+ 103	+ 1	+ 200

(7) Résultat calculé à partir des données du 08/06.

Points clés

- ❖ Le nombre de cas confirmés cette semaine est inférieur à celui la semaine précédente dans tous les pays de la région.
- ❖ L'évolution des indicateurs épidémiologiques présentés ici est particulièrement rassurante en Belgique et en France.
- ❖ Ailleurs la situation reste fragile, notamment compte tenu des fluctuations des semaines passées.



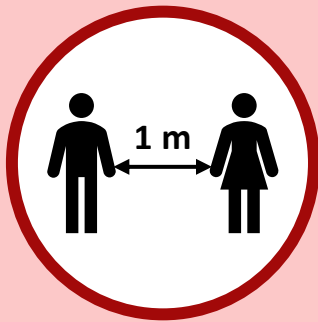
Mesures de protection essentielles contre le COVID-19




**Se laver fréquemment
les mains**



**Éviter de se toucher les
yeux, le nez et la bouche**



**Limiter les déplacements.
En cas de sortie, se protéger
et protéger les autres**



**Se tenir informé et
suivre les conseils des
autorités de santé**

Définition

Taux d'incidence cumulé : rapport de l'ensemble de cas confirmés et de la population totale du pays, exprimé pour 100 000 personnes.

Notes utiles

* Les données utilisées sont susceptibles de contenir des erreurs indépendantes de la volonté du CERD.

** Les découpages et regroupements de pays suivent ceux établis par Les Nations Unies dans la catégorisation standard M49 : <https://unstats.un.org/unsd/methodology/m49/>

Les noms des pays sont présentés en formes courtes et suivent le Code de rédaction officiel des institutions européennes : <https://publications.europa.eu/code/fr/fr-5000500.htm>

*** Source : OMS, *World Population Prospects, Estimations for 2019*