

COVID-19 en Europe

Bilan épidémiologique hebdomadaire du 25 au 31 mai 2020

Dans le cadre de la surveillance de l'épidémie du COVID-19, le Cabinet d'Étude et de Recherche pour le Développement présente hebdomadairement un point sur la situation. Les données utilisées proviennent des registres publiés par l'Université Johns Hopkins (USA) sur le virus*.

Réf 2020-07EU

Date de publication
02/06/2020

Directeur de publication
LE PETIT-GUERIN Mehdi

Équipe de rédaction
LE PETIT-GUERIN Mehdi
NGUYEN Mai Lien
SEDOUH Kokou Romaric

Contact
contact@cabinet.cerd.com

Suivez le CERD sur
Facebook® et LinkedIn®
pour plus de contenu



Points clés

- ❖ Avec plus de 750 000 nouveaux cas confirmés de contamination, la barre de 6 000 000 de personnes contaminées dans le monde est franchie cette semaine.
- ❖ La situation en Europe de l'Est** reste préoccupante malgré un taux de létalité par cas confirmés relativement faible dans la région à tout juste 2%.
- ❖ Après avoir connu une période d'amélioration, les chiffres dans certains pays européens connaissent des tendances haussières. Cela est notamment le cas en Moldavie, en Suède, au Portugal ou encore en France.

Chiffres clés	Cumul au 31/05/2020		Du 25/05 au 31/05/2020	
	Monde	Europe	Monde	Europe
Cas confirmés	6 166 946	1 969 636	+ 759 333	+ 117 692
Décès	372 035	173 610	+ 26 976	+ 5 529
Guéris	2 642 687	939 182	+ 472 499	+ 103 801

Situation par région

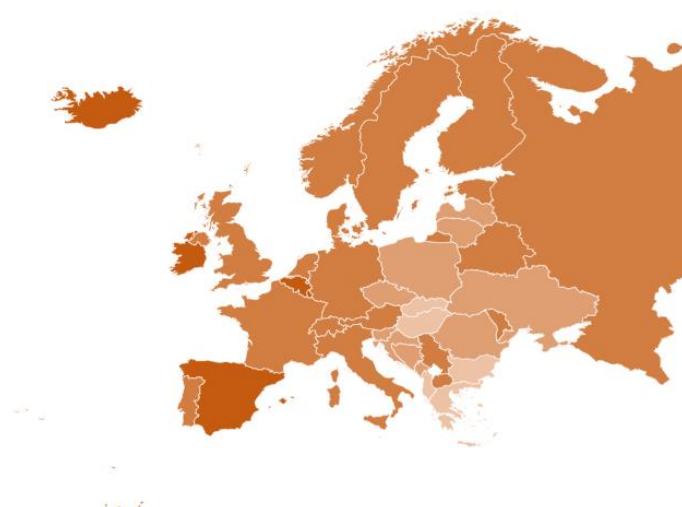
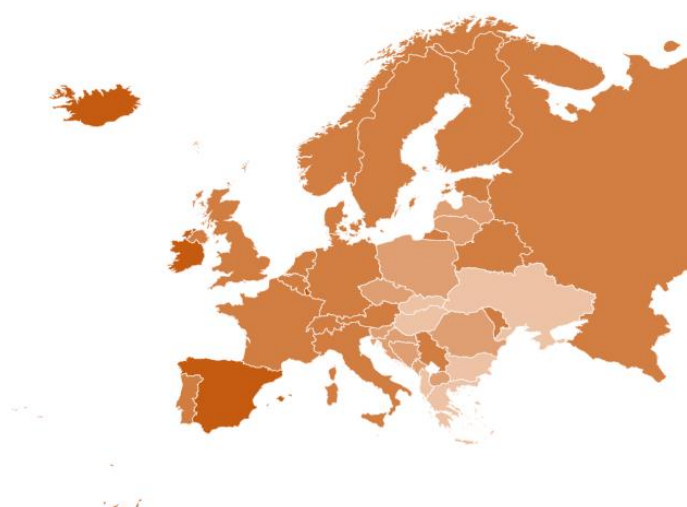
Région	Nombre de pays ou territoires	Population totale***	Cumul au 31/05/2020		
			Cas confirmés	Décès	Guéris
Europe de l'Est (Orientale)	10	293 444 921	540 543	9 275	240 188
Europe du Nord (Septentrionale)	13	105 768 532	371 761	45 907	58 251
Europe du Sud (Méridionale)	16	152 446 950	531 456	63 011 (1)	345 131
Europe de l'Ouest (Occidentale)	9	195 522 412	525 876	55 417	295 612
Total	48	747 182 815	1 969 636	173 610	939 182

(1) Des données manquantes rendent les nombres de cette semaine inférieurs à ceux de la semaine passée.

TAUX D'INCIDENCE CUMULÉ


au 24/05/2020

au 31/05/2020



© GeoNames, HERE, MSFT, Microsoft, Microsoft Automated Stitching, Wikipedia

Taux d'incidence cumulé (TIC) sur 100 000 habitants



Pour une meilleure visibilité, le territoire russe est tronqué et son étendue réelle ne doit pas être sous-estimée.

Europe de l'Est

(Orientale)

Bilan du 25/05 au 31/05/2020

Nouveaux cas confirmés

+ 75 757

Nouveaux décès

+ 1 528

Nouveaux guéris

+ 71 411

Pays ou territoires	Du 25/05 au 31/05/2020		
	Cas confirmés	Décès	Guéris
Biélorussie	+ 6 358	+ 36	+ 4 359
Bulgarie	+ 86	+ 10	+ 234
Hongrie	+ 135	+ 40	+ 457
Moldavie	+ 1 158	+ 45	+ 868
Pologne	+ 2 460	+ 68	+ 2 077
Roumanie	+ 1 187	+ 81	+ 1 857
Russie	+ 61 362	+ 1 152	+ 58 584
Slovaquie	+ 12	+ 0	+ 65
Tchéquie	+ 313	+ 5	+ 480
Ukraine	+ 2 686	+ 91	+ 2 430

Points clés

- ❖ Le nombre de cas confirmés dans la région ralentit légèrement cette semaine alors que le nombre de décès liés à la maladie continue d'augmenter.
- ❖ Plus de 70 000 malades guéris en une semaine, dont 82% en Russie.
- ❖ Dans les autres pays de la région la situation générale semble ne pas évoluer par rapport à la semaine précédente, notamment en Biélorussie, en Moldavie ou en Pologne.



Europe du Nord

(Septentrionale)

Bilan du 25/05 au 31/05/2020

Nouveaux cas confirmés

+ 20 435

Nouveaux décès

+ 2 176

Nouveaux guéris

+ 2 162

Pays ou territoires	Du 25/05 au 31/05/2020		
	Cas confirmés	Décès	Guéris
Danemark	+ 309	+ 12	+ 462
Estonie	+ 46	+ 4	+ 92
Finlande	+ 280	+ 13	+ 400
Île de Man	+ 0	+ 0	+ 6
Îles de la Manche (2)	+ 2	+ 0	+ 11
Îles Féroé (3)	---	---	---
Irlande	+ 351	+ 44	+ 1 029
Islande	+ 2	+ 0	+ 3
Lettonie	+ 19	+ 2	+ 33
Lituanie	+ 52	+ 7	+ 98
Norvège	+ 88	+ 1	--- (3)
Royaume-Uni	+ 15 203	+ 1 696	+ 28 (4)
Suède	+ 4 083	+ 397	--- (3)

Points clés

- ❖ Le taux de létalité par cas confirmés dans la région est le plus haut de la zone Europe et atteint 12,3%.
- ❖ Les chiffres sont stables dans la région par rapport à la semaine précédente, sauf concernant le nombre de malades guéris. Cela est cependant dû à certaines données indisponibles.
- ❖ Le nombre de nouveaux cas confirmés au Royaume-Uni reste stable et la situation reste préoccupante dans le pays avec plus de 1 600 décès liés à la maladie sur la semaine contre moins de 30 cas de guérison.



(2) Regroupe Jersey et Guernesey.

(3) Données indisponibles.

(4) Résultat calculé à partir des données du 25/05.

Europe du Sud

(Méridionale)

Bilan du 25/05 au 31/05/2020

Pays ou territoires	Du 25/05 au 31/05/2020		
	Cas confirmés	Décès	Guéris
Albanie	+ 139	+ 1	+ 83
Andorre	+ 2	+ 0	+ 41
Bosnie-Herzégovine	+ 109	+ 9	+ 182
Croatie	+ 2	+ 4	+ 45
Espagne	+ 3 707	--- (5)	--- (5)
Gibraltar	+ 16	+ 0	+ 2
Grèce	+ 39	+ 4	+ 0
Italie	+ 3 139	+ 630	+ 17 028
Macédoine du Nord	+ 248	+ 20	+ 130
Malte	+ 8	+ 3	+ 58
Monténégro (5)	---	---	---
Portugal	+ 1 877	+ 94	+ 1 860
Saint-Marin	+ 6	+ 0	+ 91
Saint-Siège (6)	+ 0	+ 0	+ 0
Serbie	+ 253	+ 5	+ 841
Slovénie	+ 5	+ 1	+ 18

Nouveaux cas confirmés

+ 9 550

Nouveaux décès

+ 771

Nouveaux guéris

+ 20 379

Points clés

- ❖ Les chiffres continuent de s'améliorer cette semaine dans la région, notamment en Italie et en Serbie.
- ❖ Au Portugal et en Albanie, le nombre hebdomadaire de nouveaux cas confirmés est sensiblement supérieur à celui de la semaine passée.

(5) Données indisponibles.

(6) Ou État de la Cité du Vatican, le Saint-Siège étant l'appellation reconnue auprès des États souverains et des organisations spécialisées des Nations unies.



Europe de l'Ouest

(Occidentale)

Bilan du 25/05 au 31/05/2020

Nouveaux cas confirmés

+ 11 950

Nouveaux décès

+ 1 054

Nouveaux guéris

+ 9 849

Pays ou territoires	Du 25/05 au 31/05/2020		
	Cas confirmés	Décès	Guéris
Allemagne	+ 3 082	+ 257	+ 5 071
Autriche	+ 228	+ 28	+ 530
Belgique	+ 1 289	+ 187	+ 615
France	+ 5 992	+ 434	+ 3 162
Lichtenstein	+ 0	+ 0	+ 0
Luxembourg	+ 26	+ 0	+ 66
Monaco	+ 1	+ 0	+ 0
Pays-Bas	+ 1 206	+ 134	+ 5 (7)
Suisse	+ 126	+ 14	+ 400

(7) Résultat calculé à partir des données du 01/06.

Points clés

- ❖ Après des semaines d'amélioration dans la région, les nombres de nouveaux cas confirmés et de décès liés à la maladie sont supérieurs cette semaine à la précédente.
- ❖ Cette semaine encore le nombre de nouveaux cas confirmés en France en une semaine est en augmentation et devient supérieur à celui en Allemagne. Le même constat peut être fait concernant le nombre de décès liés à la maladie sur la semaine.



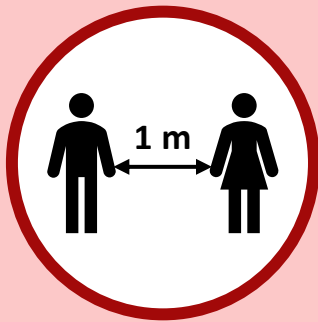
Mesures de protection essentielles contre le COVID-19




**Se laver fréquemment
les mains**



**Éviter de se toucher les
yeux, le nez et la bouche**



**Limiter les déplacements.
En cas de sortie, se protéger
et protéger les autres**



**Se tenir informé et
suivre les conseils des
autorités de santé**

Définition

Taux d'incidence cumulé : rapport de l'ensemble de cas confirmés et de la population totale du pays, exprimé pour 100 000 personnes.

Notes utiles

* Les données utilisées sont susceptibles de contenir des erreurs indépendantes de la volonté du CERD.

** Les découpages et regroupements de pays suivent ceux établis par Les Nations Unies dans la catégorisation standard M49 : <https://unstats.un.org/unsd/methodology/m49/>

Les noms des pays sont présentés en formes courtes et suivent le Code de rédaction officiel des institutions européennes : <https://publications.europa.eu/code/fr/fr-5000500.htm>

*** Source : OMS, *World Population Prospects, Estimations for 2019*