

COVID-19 en Europe

Bilan épidémiologique hebdomadaire du 18 au 24 mai 2020

Dans le cadre de la surveillance de l'épidémie du COVID-19, le Cabinet d'Étude et de Recherche pour le Développement présente hebdomadairement un point sur la situation. Les données utilisées proviennent des registres publiés par l'Université Johns Hopkins (USA) sur le virus*.

Réf 2020-06EU

Date de publication
26/05/2020

Directeur de publication
LE PETIT-GUERIN Mehdi

Équipe de rédaction
LE PETIT-GUERIN Mehdi
NGUYEN Mai Lien
SEDOUH Kokou Romaric

Contact
contact@cabinet.cerd.com

Suivez le CERD sur
Facebook® et LinkedIn®
pour plus de contenu



Points clés

- ❖ La barre des 5 000 000 de cas confirmés dans le monde est franchie cette semaine dont 34% en Europe, soit une baisse de 8 points de cette proportion en une semaine.
- ❖ Le nombre de cas confirmés augmente de 20% en une semaine en Europe de l'Est** contre 6% ou moins dans les autres régions.
- ❖ Le nombre hebdomadaire de décès liés à la maladie en Europe continue de diminuer cette semaine encore et le nombre de patients guéris continue quant à lui d'augmenter.
- ❖ La situation s'améliore quasiment partout en Europe, y compris dans des pays sensiblement touchés ces dernières semaines comme en Russie ou au Royaume-Uni.

Chiffres clés	Cumul au 24/05/2020		Du 18/05 au 24/05/2020	
	Monde	Europe	Monde	Europe
Cas confirmés	5 407 613	1 851 944	+ 693 993	+ 120 808
Décès	345 059	169 706	+ 29 874	+ 7 087
Guéris	2 168 563	835 381	+ 434 600	+ 115 235

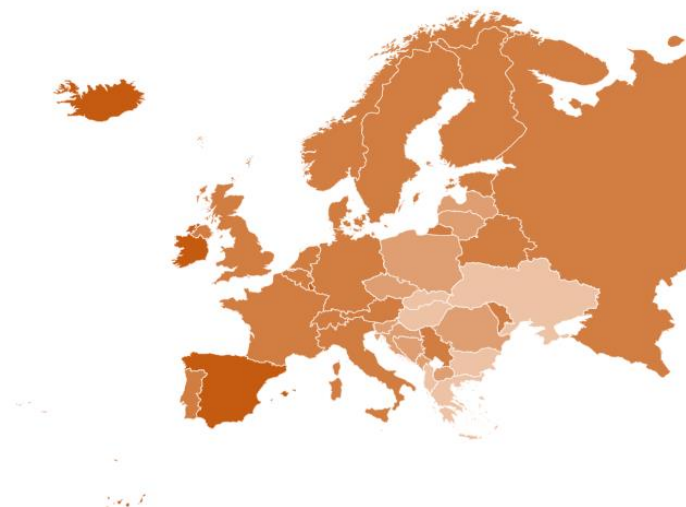
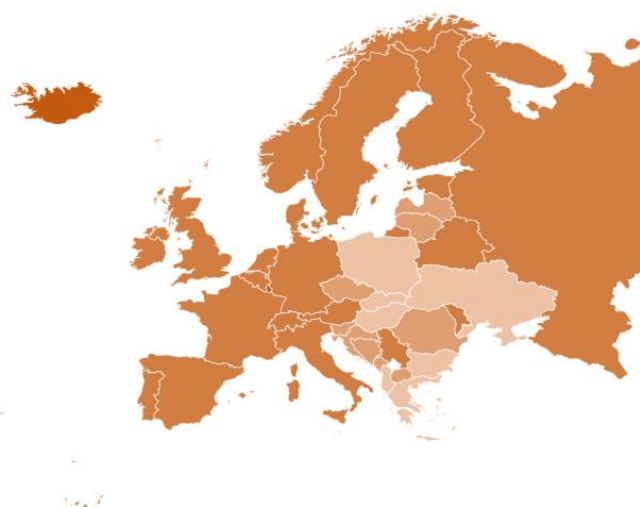
Situation par région

Région	Nombre de pays ou territoires	Population totale***	Cumul au 24/05/2020		
			Cas confirmés	Décès	Guéris
Europe de l'Est (Orientale)	10	293 444 921	464 786	7 747	168 777
Europe du Nord (Septentrionale)	13	105 768 532	351 326	43 731	56 089
Europe du Sud (Méridionale)	16	152 446 950	521 906	63 865	324 752
Europe de l'Ouest (Occidentale)	9	195 522 412	513 926	54 363	285 763
Total	48	747 182 815	1 851 944	169 706	835 381


TAUX D'INCIDENCE CUMULÉ

au 17/05/2020

au 24/05/2020



Taux d'incidence cumulé (TIC) sur 100 000 habitants



Pour des raisons de confort visuel, le territoire russe est tronqué, son étendue réelle ne doit pas être sous-estimée.

Europe de l'Est

(Orientale)

Bilan du 18/05 au 24/05/2020

Nouveaux cas confirmés

+ 77 944

Nouveaux décès

+ 1 309

Nouveaux guéris

+ 58 052

Pays ou territoires	Du 18/05 au 24/05/2020		
	Cas confirmés	Décès	Guéris
Biélorussie	+ 6 548	+ 34	+ 4 223
Bulgarie	+ 216	+ 22	+ 242
Hongrie	+ 232	+ 35	+ 294
Moldavie	+ 1 033	+ 39	+ 1 369
Pologne	+ 2 797	+ 71	+ 1 743
Roumanie	+ 1 199	+ 78	+ 1 509
Russie	+ 62 729	+ 910	+ 45 926
Slovaquie	+ 15	+ 0	+ 138
Tchéquie	+ 480	+ 17	+ 616
Ukraine	+ 2 695	+ 103	+ 1 992

Points clés

- ❖ Le nombre de nouveaux cas confirmés est en baisse cette semaine par rapport à la précédente mais reste le plus élevé des 4 régions européennes.
- ❖ Plus de 50 000 cas de guérison en une semaine dans la région, dont 79% en Russie.
- ❖ Toujours un nombre important de nouveau cas confirmés sur la semaine en Russie mais un nombre en baisse pour la première fois depuis plusieurs semaines.
- ❖ Le nombre de nouveaux cas confirmés cette semaine en Pologne est supérieur à celui de la semaine dernière.



Europe du Nord

(Septentrionale)

Bilan du 18/05 au 24/05/2020

Nouveaux cas confirmés

+ 20 652

Nouveaux décès

+ 2 581

Nouveaux guéris

+ 11 018

Pays ou territoires	Du 18/05 au 24/05/2020		
	Cas confirmés	Décès	Guéris
Danemark	+ 433	+ 15	+ 673
Estonie	+ 49	+ 1	+ 594
Finlande	+ 232	+ 9	+ 100 ⁽¹⁾
Île de Man	+ 1	+ 0	+ 18
Îles de la Manche ⁽²⁾	+ 4	+ 2	+ 59
Îles Féroé ⁽³⁾	+ 0	+ 0	+ 0
Irlande	+ 527	+ 65	+ 1 590
Islande	+ 2	+ 0	+ 5
Lettonie	+ 39	+ 3	+ 50
Lituanie	+ 82	+ 7	+ 141
Norvège	+ 103	+ 3	+ 7 695
Royaume-Uni	+ 15 864	+ 2 157	+ 93 ⁽¹⁾
Suède	+ 3 316	+ 319	+ 0 ⁽⁴⁾

Points clés

- ❖ Le nombre de nouveaux cas confirmés et de décès sur la semaine diminuent alors que le nombre de guéris sur la semaine double par rapport à la semaine dernière.
- ❖ La situation au Royaume-Uni reste préoccupante avec encore cette semaine plus de 2 000 décès liés à la maladie. Le taux de létalité par cas confirmés dans le pays atteint 14% au 24/05/2020.
- ❖ La tendance à l'amélioration se confirme cette semaine dans la région, particulièrement en Irlande.



(1) Résultat calculé à partir des données du 25/05.

(2) Regroupe Jersey et Guernesey

(3) Données indisponibles

(4) L'actualisation pour cette donnée semble se faire une semaine sur 2.

Europe du Sud

(Méridionale)

Bilan du 18/05 au 24/05/2020

Pays ou territoires	Du 18/05 au 24/05/2020		
	Cas confirmés	Décès	Guéris
Albanie	+ 52	+ 1	+ 74
Andorre	+ 1	+ 0	+ 36
Bosnie-Herzégovine	+ 111	+ 11	+ 244
Croatie	+ 18	+ 4	+ 91
Espagne	+ 5 074	+ 1 189	+ 3 930
Gibraltar	+ 7	+ 0	+ 2
Grèce	+ 44	+ 8	+ 0
Italie	+ 4 423	+ 877	+ 15 303
Macédoine du Nord	+ 186	+ 12	+ 129
Malte	+ 57	+ 0	+ 22
Monténégro	+ 0	+ 0	+ 4
Portugal	+ 1 587	+ 98	+ 12 913
Saint-Marin	+ 11	+ 1	+ 65
Saint-Siège (5)	+ 0	+ 0	+ 0
Serbie	+ 549	+ 8	+ 1 144
Slovénie	+ 2	+ 3	+ 1 067

Nouveaux cas confirmés

+ 12 122

Nouveaux décès

+ 2 212

Nouveaux guéris

+ 35 024

Points clés

- ❖ Les chiffres continuent de s'améliorer cette semaine en Italie et au Portugal.
- ❖ En Espagne, le nombre de décès liés à la maladie repasse au dessus de 1 000 en une semaine et le nombre de cas guéris est divisé par 2 par rapport à la semaine précédente.



(5) Ou État de la Cité du Vatican, le Saint-Siège étant l'appellation reconnue auprès des États souverains et des organisations spécialisées des Nations unies.

Europe de l'Ouest

(Occidentale)

Bilan du 18/05 au 24/05/2020

Nouveaux cas confirmés

+ 10 090

Nouveaux décès

+ 985

Nouveaux guéris

+ 11 141

Pays ou territoires	Du 18/05 au 24/05/2020		
	Cas confirmés	Décès	Guéris
Allemagne	+ 3 959	+ 321	+ 6 270
Autriche	+ 261	+ 11	+ 500
Belgique	+ 1 812	+ 228	+ 642
France	+ 2 619	+ 255	+ 3 054
Lichtenstein	+ 0	+ 0	+ 0
Luxembourg	+ 47	+ 3	+ 65
Monaco	+ 2	+ 0	+ 3
Pays-Bas	+ 1 241	+ 142	+ 7 (6)
Suisse	+ 149	+ 25	+ 600

(6) Résultat calculé à partir des données du 25/05.

Points clés

- ❖ Le nombre de cas confirmés en une semaine reste stable par rapport à la semaine précédente alors que le nombre hebdomadaire de décès liés à la maladie est plus de 2 fois inférieur et passe sous la barre des 1 000.
- ❖ Le nombre de cas confirmés sur la semaine en France est supérieur à celui de la semaine dernière mais reste nettement inférieur à celui en Allemagne.
- ❖ Seulement 255 décès liés à la maladie cette semaine en France contre 1 721 la semaine dernière.



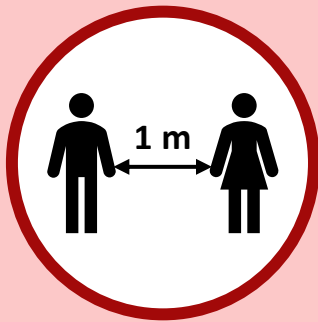
Mesures de protection essentielles contre le COVID-19




**Se laver fréquemment
les mains**



**Éviter de se toucher les
yeux, le nez et la bouche**



**Limiter les déplacements.
En cas de sortie, se protéger
et protéger les autres**



**Se tenir informé et
suivre les conseils des
autorités de santé**

Définition

Taux d'incidence cumulé : rapport de l'ensemble de cas confirmés et de la population totale du pays, exprimé pour 100 000 personnes.

Notes utiles

* Les données utilisées sont susceptibles de contenir des erreurs indépendantes de la volonté du CERD.

** Les découpages et regroupements de pays suivent ceux établis par Les Nations Unies dans la catégorisation standard M49 : <https://unstats.un.org/unsd/methodology/m49/>

Les noms des pays sont présentés en formes courtes et suivent le Code de rédaction officiel des institutions européennes : <https://publications.europa.eu/code/fr/fr-5000500.htm>

*** Source : OMS, *World Population Prospects, Estimations for 2019*