

# COVID-19 en Europe

## Bilan épidémiologique hebdomadaire du 4 au 10 mai 2020

Dans le cadre de la surveillance de l'épidémie du COVID-19, le Cabinet d'Étude et de Recherche pour le Développement présente hebdomadairement un point sur la situation. Les données utilisées proviennent des registres publiés par l'Université Johns Hopkins (USA) sur le virus\*.

**Réf 2020-04EU**

**Date de publication**  
12/05/2020

**Directeur de publication**  
LE PETIT-GUERIN Mehdi

**Équipe de rédaction**  
LE PETIT-GUERIN Mehdi  
NGUYEN Mai Lien  
SEDOUH Kokou Romaric

**Contact**  
[contact@cabinet.cerd.com](mailto:contact@cabinet.cerd.com)

Suivez le CERD sur  
Facebook® et LinkedIn®  
pour plus de contenu



### Points clés

- ❖ Durant cette semaine, la barre des 4 000 000 de cas confirmés dans le monde est franchie, dont plus de 1 500 000 en Europe.
- ❖ Alors que le nombre de nouveaux cas confirmés cette semaine dans le monde est supérieur à celui durant la précédente semaine, le nombre de nouveaux décès liés à la maladie est quant à lui inférieur. Cette tendance se présente également à l'échelle européenne.
- ❖ Plus de 50% des nouveaux cas confirmés sur la semaine l'ont été en Europe de l'Est\*\*.
- ❖ Le nombre de décès liés à la maladie durant la semaine reste proche de celui de la semaine précédente partout en Europe sauf en Europe du Nord où il est inférieur de moitié.

Chiffres clés	Cumul au 10/05/2020		Du 04/05 au 10/05/2020	
	Monde	Europe	Monde	Europe
Cas confirmés	4 101 699	1 586 238	+ 594 970	+ 169 812
Décès	282 709	152 701	+ 35 239	+ 12 129
Guéris	1 409 982	617 204	+ 284 746	+ 106 672

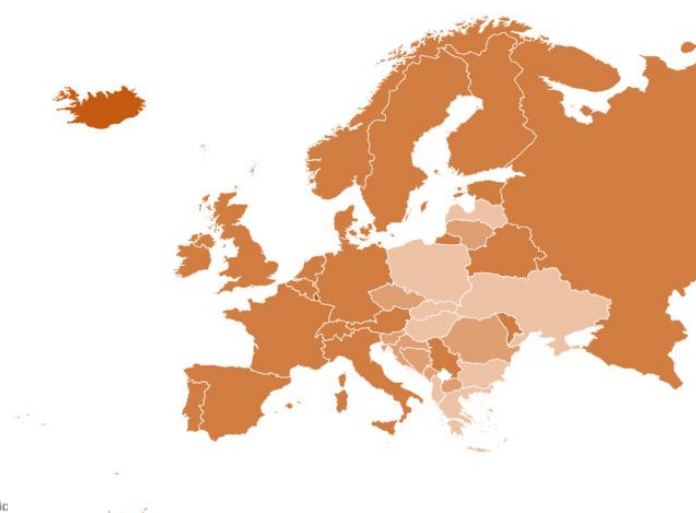
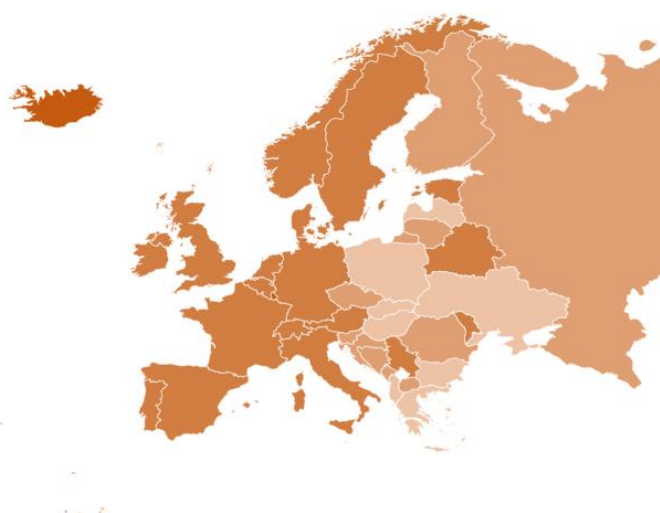
# Situation par région

Région	Nombre de pays ou territoires	Population totale***	Cumul au 10/05/2020		
			Cas confirmés	Décès	Guéris
Europe de l'Est (Orientale)	10	293 444 921	298 986	5 177	65 271
Europe du Nord (Septentrionale)	13	105 768 532	300 017	37 755	40 052
Europe du Sud (Méridionale)	16	152 446 950	494 381	59 206	254 463
Europe de l'Ouest (Occidentale)	9	195 522 412	492 854	50 563	257 418
<b>Total</b>	<b>48</b>	<b>747 182 815</b>	<b>1 586 238</b>	<b>152 701</b>	<b>617 204</b>

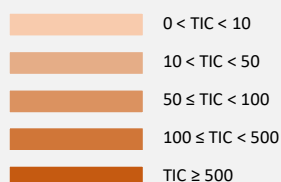
## TAUX D'INCIDENCE CUMULÉ

au 03/05/2020

au 10/05/2020



Taux d'incidence cumulé (TIC) sur 100 000 habitants



Pour des raisons de confort visuel, le territoire russe est tronqué, son étendue réelle ne doit pas être sous-estimée.

# Europe de l'Est

(Orientale)

## Bilan du 04/05 au 10/05/2020

Nouveaux cas confirmés

+ 90 899

Nouveaux décès

+ 1 232

Nouveaux guéris

+ 28 549

Pays ou territoires	Du 04/05 au 10/05/2020		
	Cas confirmés	Décès	Guéris
Biélorussie	+ 6 268	+ 32	+ 3 210
Bulgarie	+ 347	+ 18	+ 136
Hongrie	+ 265	+ 73	+ 304
Moldavie	+ 806	+ 44	+ 576
Pologne	+ 2 303	+ 122	+ 1 753
Roumanie	+ 2 199	+ 171	+ 2 182
Russie	+ 75 001	+ 635	+ 17 667
Slovaquie	+ 49	+ 2	+ 322
Tchéquie	+ 342	+ 32	+ 887
Ukraine	+ 3 319	+ 103	+ 1 512

### Points clés

- ❖ Région européenne où le nombre de nouveaux cas confirmés augmente sensiblement de semaines en semaines.
- ❖ Plus de 75 000 nouveaux cas sur la semaine en Russie, ce qui est plus que n'importe laquelle des 3 autres régions européennes prises dans leur totalité.
- ❖ Le nombre de décès hebdomadaires liés à la maladie reste stable.
- ❖ Le nombre de malades guéris durant la semaine double par rapport à celui de la semaine précédente en Russie et en Ukraine.



# Europe du Nord

(Septentrionale)

## Bilan du 04/05 au 10/05/2020

Nouveaux cas confirmés

+ 40 131

Nouveaux décès

+ 4 212

Nouveaux guéris

+ 10 919

Pays ou territoires	Du 04/05 au 10/05/2020		
	Cas confirmés	Décès	Guéris
Danemark	+ 906	+ 45	+ 1 230
Estonie	+ 39	+ 5	+ 491
Finlande	+ 708	+ 37	+ 1 000
Île de Man	+ 9	+ 1	+ 0
Îles de la Manche (1)	+ 1	+ 0	+ 41
Îles Féroé	+ 0	+ 0	+ 2
Irlande	+ 1 490	+ 155	+ 3 724
Islande	+ 2	+ 0	+ 56
Lettonie	+ 60	+ 2	+ 116
Lituanie	+ 69	+ 4	+ 193
Norvège	+ 258	+ 8	+ 0
Royaume-Uni	+ 32 584	+ 3 409	+ 100 (2)
Suède	+ 4 005	+ 546	+ 3 966 (3)

### Points clés

- ❖ Le nombre de nouveaux cas confirmés dans la région diminue très légèrement.
- ❖ Plus de 30 000 nouveaux cas confirmés au Royaume-Uni et plus de 3 000 en Suède, comme la semaine précédente.
- ❖ Réduction importante des nouveaux cas confirmés en Irlande par rapport à la semaine passée.
- ❖ La Suède enregistre presque autant de cas confirmés que de cas de guérison sur la semaine. Ce constat encourageant devra être confirmé par les prochaines semaines (3).



(1) Regroupe Jersey et Guernesey

(2) Résultat calculé à partir des données du 11/05/2020.

(3) Résultat en strict accord avec les données publiées par JHU mais à ne pas surinterpréter compte tenu du chiffre de 0 de la semaine précédente.

# Europe du Sud

(Mériidionale)

Bilan du 04/05 au 10/05/2020

Pays ou territoires	Du 04/05 au 10/05/2020		
	Cas confirmés	Décès	Guéris
Albanie	+ 73	+ 0	+ 119
Andorre	+ 7	+ 3	+ 57
Bosnie-Herzégovine	+ 260	+ 30	+ 281
Croatie	+ 91	+ 11	+ 275
Espagne	+ 6 884	+ 1 357	+ 17 264
Gibraltar	+ 2	+ 0	+ 11
Grèce	+ 90	+ 7	+ 0
Italie	+ 8 353	+ 1 676	+ 23 532
Macédoine du Nord	+ 131	+ 7	+ 191
Malte	+ 19	+ 1	+ 41
Monténégro	+ 2	+ 1	+ 41
Portugal	+ 2 299	+ 92	+ 860
Saint-Marin	+ 46	+ 0	+ 40
Saint-Siège (4)	+ 1	+ 0	+ 0
Serbie	+ 568	+ 22	+ 1 181
Slovénie	+ 18	+ 6	+ 15

Nouveaux cas confirmés

+ 18 844

Nouveaux décès

+ 3 213

Nouveaux guéris

+ 43 908

## Points clés

- ❖ Le nombre hebdomadaire de nouveaux cas confirmés diminue sensiblement en Italie et en Serbie.
- ❖ Plus de 1 000 décès liés à la maladie durant la semaine en Espagne et en Italie. Mais plus de 15 000 cas guéris dans ces mêmes pays sur la période.



(4) Ou État de la Cité du Vatican, le Saint-Siège étant l'appellation reconnue auprès des États souverains et des organisations spécialisées des Nations unies.

# Europe de l'Ouest

(Occidentale)

## Bilan du 04/05 au 10/05/2020

Nouveaux cas confirmés

+ 19 938

Nouveaux décès

+ 3 472

Nouveaux guéris

+ 23 296

Pays ou territoires	Du 04/05 au 10/05/2020		
	Cas confirmés	Décès	Guéris
Allemagne	+ 6 215	+ 703	+ 13 800
Autriche	+ 274	+ 20	+ 763
Belgique	+ 3 175	+ 812	+ 1 333
France	+ 7 755	+ 1 477	+ 5 089
Lichtenstein	+ 0	+ 0	+ 0
Luxembourg	+ 62	+ 5	+ 207
Monaco	+ 1	+ 0	+ 4
Pays-Bas	+ 2 056	+ 384	--- (5)
Suisse	+ 400	+ 71	+ 2 100

(5) Donnée indisponible.

### Points clés

- ❖ Diminution du nombre de nouveaux cas confirmés en Allemagne, Belgique et aux Pays-Bas par rapport à la semaine précédente.
- ❖ A l'inverse en France le nombre de nouveaux cas confirmés cette semaine est supérieur à celui de la semaine précédente, mais le nombre de décès liés à la maladie passe sous la barre des 2 000.
- ❖ Réduction de moitié du nombre de nouveaux cas confirmés et de nouveaux décès en Suisse, avec 5 fois plus de guérisons que de nouvelles contaminations sur la semaine.



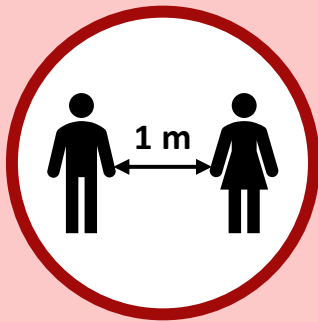
# Mesures de protection essentielles contre le COVID-19




**Se laver fréquemment  
les mains**



**Éviter de se toucher les  
yeux, le nez et la bouche**



**Limiter les déplacements.  
En cas de sortie, se protéger  
et protéger les autres**



**Se tenir informé et  
suivre les conseils des  
autorités de santé**

## Définition

**Taux d'incidence cumulé** : rapport de l'ensemble de cas confirmés et de la population totale du pays, exprimé pour 100 000 personnes.

## Notes utiles

\* Les données utilisées sont susceptibles de contenir des erreurs indépendantes de la volonté du CERD.

\*\* Les découpages et regroupements de pays suivent ceux établis par Les Nations Unies dans la catégorisation standard M49 : <https://unstats.un.org/unsd/methodology/m49/>

Les noms des pays sont présentés en formes courtes et suivent le Code de rédaction officiel des institutions européennes : <https://publications.europa.eu/code/fr/fr-5000500.htm>

\*\*\* Source : OMS, *World Population Prospects, Estimations for 2019*