

COVID-19 en Europe

Bilan épidémiologique hebdomadaire du 20 au 26 avril 2020

Dans le cadre de la surveillance de l'épidémie du COVID-19, le Cabinet d'Étude et de Recherche pour le Développement présente hebdomadairement un point sur la situation. Les données utilisées proviennent des registres publiés par l'Université Johns Hopkins (USA) sur le virus*.

Réf 2020-02EU

Date de publication
28/04/2020

Directeur de publication
LE PETIT-GUERIN Mehdi

Équipe de rédaction
LE PETIT-GUERIN Mehdi
NGUYEN Mai Lien
SEDOUH Kokou Romaric

Contact
contact@cabinet.cerd.com

Suivez le CERD sur
Facebook® et LinkedIn®
pour plus de contenu



Points clés

- ❖ Environ 43% des cas confirmés de contamination par le COVID-19 dans le monde ont été enregistrés en Europe.
- ❖ Entre le 20 et le 26 avril, la moitié des décès et guérisons liés au virus dans le monde sont survenus en Europe, alors que le nombre de nouveaux cas confirmés ne représente qu'un tiers du total mondial sur la même période.
- ❖ Le nombre de nouveaux cas confirmés et de décès liés à la maladie sur cette semaine sont moins importants que la semaine du 13 au 19 avril, sauf en Europe de l'Est**.
- ❖ Plus de 30 000 nouveaux cas confirmés au Royaume-Uni et en Russie et moins de 20 000 en Italie et en France sur la semaine.

Chiffres clés	Cumul au 26/04/2020		Du 20/04 au 26/04/2020	
	Monde	Europe	Monde	Europe
Cas confirmés	2 971 475	1 274 143	+ 570 096	+ 185 445
Décès	206 544	121 854	+ 41 500	+ 20 074
Guéris	866 513	436 068	+ 242 610	+ 126 730

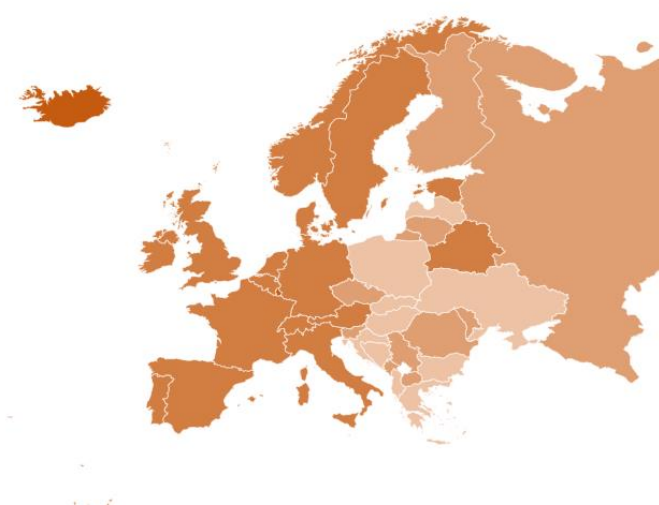
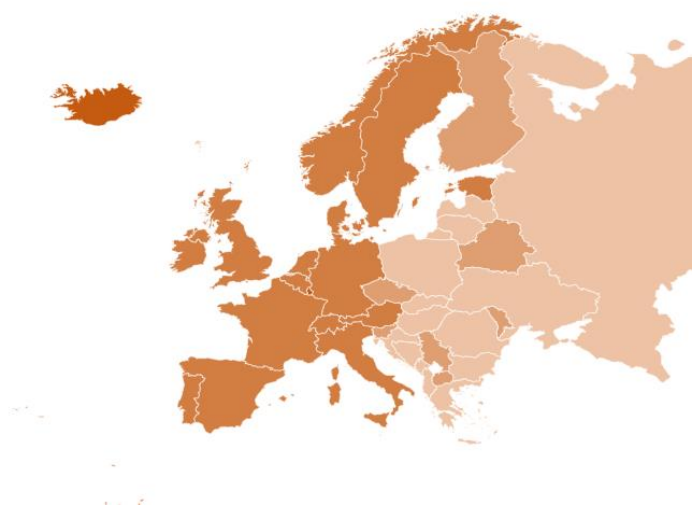
Situation par région

Région	Nombre de pays ou territoires	Population totale***	Cumul au 26/04/2020		
			Cas confirmés	Décès	Guéris
Europe de l'Est (Orientale)	10	293 444 921	138 673	2 844	19 145
Europe du Nord (Septentrionale)	13	105 768 532	218 125	24 991	22 687
Europe du Sud (Méridionale)	16	152 446 950	466 564	51 373	189 265
Europe de l'Ouest (Occidentale)	9	195 522 412	450 781	42 646	204 971
Total	48	747 182 815	1 274 143	121 854	436 068


TAUX D'INCIDENCE CUMULÉ

au 19/04/2020

au 26/04/2020



Taux d'incidence cumulé (TIC) sur 100 000 habitants



Pour des raisons de confort visuel, le territoire russe est tronqué, son étendue réelle ne doit pas être sous-estimée.

Europe de l'Est

(Orientale)

Bilan du 20 au 26/04/2020

Nouveaux cas confirmés

+ 54 370

Nouveaux décès

+ 988

Nouveaux guéris

+ 9 686

Pays ou territoires	Du 20/04 au 26/04/2020		
	Cas confirmés	Décès	Guéris
Biélorussie	+ 5 684	+ 25	+ 1 201
Bulgarie	+ 406	+ 14	+ 44
Hongrie	+ 584	+ 83	+ 235
Moldavie	+ 936	+ 29	+ 438
Pologne	+ 2 330	+ 175	+ 1 225
Roumanie	+ 2 290	+ 168	+ 1 162
Russie	+ 38 096	+ 386	+ 3 476
Slovaquie	+ 218	+ 6	+ 165
Tchéquie	+ 658	+ 34	+ 1 247
Ukraine	+ 3 168	+ 68	+ 493

Points clés

- ❖ Région où l'augmentation des nouveaux cas confirmés est la plus marquée par rapport à la semaine précédente.
- ❖ Moins de nouveaux cas confirmés que la semaine passée en Pologne, Roumanie, Slovaquie et Tchéquie.
- ❖ Nombre de nouveaux cas confirmés plus de 2 fois supérieurs à la semaine passée en Biélorussie.
- ❖ Sensiblement plus de cas de guérison que de nouveaux cas confirmés en Tchéquie, comme la semaine passée.



Europe du Nord

(Septentrionale)

Bilan du 20 au 26/04/2020

Nouveaux cas confirmés

+ 43 882

Nouveaux décès

+ 6 051

Nouveaux guéris

+ 13 523

Pays ou territoires	Du 20/04 au 26/04/2020		
	Cas confirmés	Décès	Guéris
Danemark	+ 1 191	+ 67	+ 1 664
Estonie	+ 115	+ 9	+ 69
Finlande	+ 793	+ 96	+ 800
Île de Man	+ 10	+ 12	+ 54
Îles de la Manche ⁽¹⁾	+ 37	+ 14	+ 259
Îles Féroé	+ 2	+ 0	+ 2
Irlande	+ 4 011	+ 477	+ 9 156
Islande	+ 21	+ 1	+ 317
Lettonie	+ 85	+ 7	+ 179
Lituanie	+ 140	+ 6	+ 225
Norvège	+ 449	+ 36	+ 0
Royaume-Uni	+ 32 773	+ 4 672	+ 343 ⁽²⁾
Suède	+ 4 255	+ 654	+ 455

(1) Regroupe Jersey et Guernesey

(2) Résultat calculé à partir des données du 27/04/2020.

Points clés

- ❖ Le nombre de nouveaux cas confirmés et de décès sur la semaine diminuent légèrement par rapport à la semaine passée, mais le nombre de nouveaux cas guéris est presque multiplié par 3. Cette évolution est en grande partie due aux chiffres en Irlande.
- ❖ Le Royaume-Uni est le pays de toute la zone européenne qui enregistre le plus de plus décès sur la semaine.
- ❖ Plus de 9 000 cas guéris en Irlande pour moins de 500 décès sur la semaine.



Europe du Sud

(Mériidionale)

Bilan du 20 au 26/04/2020

Pays ou territoires	Du 20/04 au 26/04/2020		
	Cas confirmés	Décès	Guéris
Albanie	+ 164	+ 2	+ 96
Andorre	+ 25	+ 4	+ 109
Bosnie-Herzégovine	+ 231	+ 11	+ 277
Croatie	+ 159	+ 8	+ 394
Espagne	+ 27 955	+ 2 737	+ 40 370
Gibraltar	+ 9	+ 0	+ 11
Grèce	+ 282	+ 21	+ 308
Italie	+ 18 703	+ 2 984	+ 17 873
Macédoine du Nord	+ 179	+ 10	+ 321
Malte	+ 21	+ 1	+ 164
Monténégro	+ 13	+ 2	+ 98
Portugal	+ 3 658	+ 189	+ 719
Saint-Marin	+ 77	+ 2	+ 4
Saint-Siège (3)	+ 1	+ 0	+ 0
Serbie	+ 312	+ 3	+ 117
Slovénie	+ 66	+ 8	+ 29

Nouveaux cas confirmés

+ 51 855

Nouveaux décès

+ 5 982

Nouveaux guéris

+ 60 890

Points clés

- ❖ Toujours la région qui cumule le plus de cas confirmés et de décès dans la zone Europe.
- ❖ L'évolution de cette semaine est positive par rapport à la semaine précédente en Espagne et en Italie.
- ❖ Diminution drastique des nouveaux cas déclarés en Serbie par rapport à la semaine passée.



(3) Ou État de la Cité du Vatican, le Saint-Siège étant l'appellation reconnue auprès des États souverains et des organisations spécialisées des Nations unies.

Europe de l'Ouest

(Occidentale)

Bilan du 20 au 26/04/2020

Nouveaux cas confirmés

+ 35 338

Nouveaux décès

+ 7 053

Nouveaux guéris

+ 42 631

Pays ou territoires	Du 20/04 au 26/04/2020		
	Cas confirmés	Décès	Guéris
Allemagne	+ 12 586	+ 1 390	+ 24 000
Autriche	+ 476	+ 90	+ 1 781
Belgique	+ 7 638	+ 1 411	+ 2 028
France	+ 7 953	+ 3 138	+ 8 325
Lichtenstein	+ 1	+ 0	+ 0
Luxembourg	+ 173	+ 15	+ 2 477
Monaco	+ 0	+ 1	+ 20
Pays-Bas	+ 5 190	+ 791	--- (4)
Suisse	+ 1 321	+ 217	+ 4 000

(4) Donnée indisponible.

Points clés

- ❖ Amélioration générale de la situation comparativement à la semaine passée dans la région.
- ❖ Diminution importante du nombre de nouveaux cas déclarés en France par rapport à la semaine précédente.
- ❖ Quasiment 2 fois plus de malades guéris que de nouveaux cas confirmés sur la semaine en Allemagne. Ce rapport atteint près de 14 au Luxembourg.



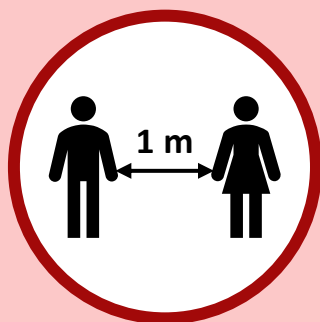
Mesures de protection essentielles contre le COVID-19




**Se laver fréquemment
les mains**



**Éviter de se toucher les
yeux, le nez et la bouche**



**Limiter les déplacements.
En cas de sortie, se protéger
et protéger les autres**



**Se tenir informé et
suivre les conseils des
autorités de santé**

Définition

Taux d'incidence cumulé : rapport de l'ensemble de cas confirmés et de la population totale du pays, exprimé pour 100 000 personnes.

Notes utiles

* Les données utilisées sont susceptibles de contenir des erreurs indépendantes de la volonté du CERD.

** Les découpages et regroupements de pays suivent ceux établis par Les Nations Unies dans la catégorisation standard M49 : <https://unstats.un.org/unsd/methodology/m49/>

Les noms des pays sont présentés en formes courtes et suivent le Code de rédaction officiel des institutions européennes : <https://publications.europa.eu/code/fr/fr-5000500.htm>

*** Source : OMS, *World Population Prospects, Estimations for 2019*