

# COVID-19 en Afrique

## Bilan épidémiologique hebdomadaire du 27 avril au 03 mai 2020

Dans le cadre de la surveillance de l'épidémie du COVID-19, le Cabinet d'Étude et de Recherche pour le Développement présente hebdomadairement un point sur la situation. Les données utilisées proviennent des registres publiés par l'Université Johns Hopkins (USA) sur le virus\*.

**Réf 2020-03AF**

**Date de publication**  
05/05/2020

**Directeur de publication**  
SEDOUH Kokou Romaric

**Équipe de rédaction**  
SEDOUH Kokou Romaric  
LE PETIT-GUERIN Mehdi  
NGUYEN Mai Lien

**Contact**  
[contact@cabinet.cerd.com](mailto:contact@cabinet.cerd.com)

Suivez le CERD sur  
Facebook® pour plus  
de contenu



### Points clés

- ❖ Au soir du 3 mai 2020 l'Afrique a recensé au total 45 329 cas confirmés de covid-19 avec 28 422 cas actifs.
- ❖ 12 672 nouveaux cas de covid-19 ont été déclarés en Afrique durant la semaine du 27 avril au 3 mai 2020 soit 31% de plus que la semaine précédente.
- ❖ L'Afrique du Nord reste la région la plus touchée par cette épidémie sur le continent mais il est constaté une hausse considérable des cas de covid-19 en Afrique occidentale notamment au Nigéria et au Ghana.
- ❖ Le taux de létalité du covid-19 à l'échelle continentale est d'environ 4%.

| Chiffres clés | Cumul au 03/05/2020 |         | Du 27/04 au 03/05/2020 |          |
|---------------|---------------------|---------|------------------------|----------|
|               | Monde               | Afrique | Monde                  | Afrique  |
| Cas confirmés | 3 506 729           | 45 329  | + 535 254              | + 12 672 |
| Décès         | 247 470             | 1 801   | + 40 926               | + 374    |
| Guéris        | 1 125 236           | 15 106  | + 258 723              | + 5 088  |

# Situation par région

| Région             | Nombre de pays ou territoires | Population totale*** | Cumul au 03/05/2020 |              |               |
|--------------------|-------------------------------|----------------------|---------------------|--------------|---------------|
|                    |                               |                      | Cas confirmés       | Décès        | Guéris        |
| Afrique du Nord    | 7                             | 241 780 765          | 17 516              | 1 152        | 5 343         |
| Afrique de l'Ouest | 17                            | 391 440 147          | 11 802              | 287          | 3 562         |
| Afrique de l'Est   | 20                            | 433 904 943          | 5 207               | 104          | 2 413         |
| Afrique Centrale   | 9                             | 174 308 427          | 3 870               | 125          | 1 211         |
| Afrique Australe   | 5                             | 66 629 894           | 6 934               | 133          | 2 577         |
| <b>Total</b>       | <b>58</b>                     | <b>1 308 064 176</b> | <b>45 329</b>       | <b>1 801</b> | <b>15 106</b> |

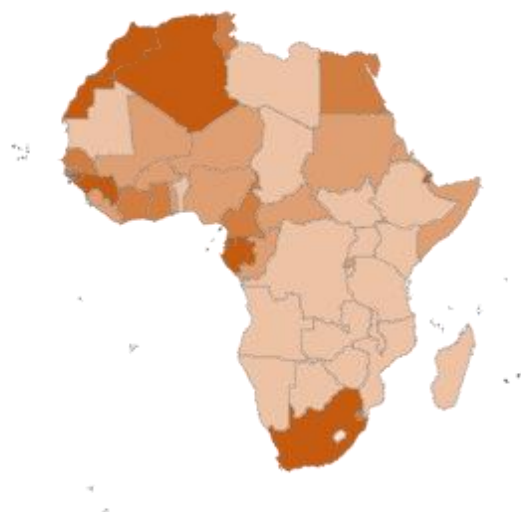
## TAUX D'INCIDENCE CUMULÉ

au 26/04/2020



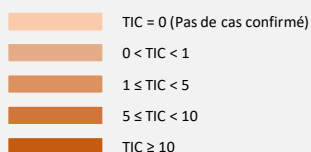
Avec Bing  
© GeoNames, HERE, MSFT, Microsoft, Wikipedia

au 03/05/2020



Avec Bing  
© GeoNames, HERE, MSFT, Microsoft, Wikipedia

Taux d'incidence cumulé (TIC) sur 100 000 habitants



# Afrique du Nord

## Bilan du 27/04/2020 au 03/05/2020

Nouveaux cas  
confirmés

+ 4 282

Nouveaux décès

+ 188

Nouveaux guéris

+ 1 807

| Pays ou territoires | Du 27/04/2020 au 03/05/2020 |       |        |
|---------------------|-----------------------------|-------|--------|
|                     | Cas confirmés               | Décès | Guéris |
| Algérie             | + 1 092                     | + 38  | + 428  |
| Egypte              | + 1 931                     | + 112 | + 386  |
| Libye               | + 2                         | + 1   | + 4    |
| Maroc               | + 838                       | + 13  | + 845  |
| Sahara occidental   | + 0                         | + 0   | + 0    |
| Soudan              | + 355                       | + 20  | + 32   |
| Tunisie             | + 64                        | + 4   | + 112  |

### Points clés

- ❖ Le taux de létalité du covid-19 en Afrique du Nord est de 6,6%.
- ❖ 188 décès ont été enregistrés cette semaine soit 18% de plus que la semaine précédente.
- ❖ Hausse des guérisons de 32% par rapport à la semaine du 20 au 26 avril 2020.
- ❖ Le nombre de cas actifs dans la sous-région est de 11 021 au 3 mai 2020 soit 26% de plus que son niveau le 26 avril 2020.



Avec Bing  
© GeoNames, HERE, MSFT, Microsoft, Wikipedia

# Afrique de l'Ouest

**Bilan du 27/04/2020 au  
03/05/2020**

| Pays ou territoires | Du 27/04/2020 au 03/05/2020 |       |        |
|---------------------|-----------------------------|-------|--------|
|                     | Cas confirmés               | Décès | Guéris |
| Bénin               | + 26                        | + 1   | + 9    |
| Burkina Faso        | + 30                        | + 3   | + 87   |
| Cap Vert            | + 8                         | + 0   | + 1    |
| Côte d'Ivoire       | + 248                       | + 3   | + 185  |
| Gambie              | + 7                         | + 0   | + 1    |
| Ghana               | + 619                       | + 7   | + 74   |
| Guinée              | + 590                       | + 0   | + 197  |
| Guinée-Bissau       | + 204                       | + 0   | + 16   |
| Libéria             | + 34                        | + 6   | + 33   |
| Mali                | + 174                       | + 4   | + 101  |
| Mauritanie          | + 1                         | + 0   | + 0    |
| Niger               | + 54                        | + 7   | + 168  |
| Nigeria             | + 1 285                     | + 47  | + 161  |
| Sainte-Hélène       | + 0                         | + 0   | + 0    |
| Sénégal             | + 511                       | + 0   | + 89   |
| Sierra Leone        | + 73                        | + 4   | + 19   |
| Togo                | + 26                        | + 3   | + 5    |

Nouveaux cas confirmés

**+ 3 890**

Nouveaux décès

**+ 85**

Nouveaux guéris

**+ 1 146**

## Points clés

- ❖ Le taux de létalité du covid-19 dans la sous-région est de 2,4%
- ❖ 3 890 cas de covid-19 ont été enregistrés cette semaine soit 48% de plus que la semaine précédente (1 926).
- ❖ Le total des cas détectés au soir du 3 mai au Nigéria est de 2 558 soit un peu plus du double de son niveau le 26 avril (1 273).
- ❖ Le nombre de cas actifs dans la sous-région est de 7 953 au 3 mai 2020.



# Afrique de l'Est

| Pays ou territoires | Du 27/04/2020 au 03/05/2020 |       |        |
|---------------------|-----------------------------|-------|--------|
|                     | Cas confirmés               | Décès | Guéris |
| Burundi             | + 4                         | + 0   | + 3    |
| Comores             | + 3                         | + 0   | + 0    |
| Djibouti            | + 89                        | + 0   | + 275  |
| Erythrée            | + 0                         | + 0   | + 13   |
| Ethiopie            | + 12                        | + 0   | + 34   |
| Kenya               | + 110                       | + 10  | + 61   |
| Madagascar          | + 25                        | + 0   | + 27   |
| Malawi              | + 5                         | + 0   | + 5    |
| Ile Maurice         | + 0                         | + 1   | + 16   |
| Mayotte             | + 249                       | + 2   | + 91   |
| Mozambique          | + 4                         | + 0   | + 7    |
| Ouganda             | + 10                        | + 0   | + 6    |
| Ile de la réunion   | + 6                         | + 0   | + 0    |
| Rwanda              | + 68                        | + 0   | + 32   |
| Seychelles          | + 0                         | + 0   | + 0    |
| Somalie             | + 286                       | + 9   | + 34   |
| Soudan du Sud       | + 40                        | + 0   | + 0    |
| Tanzanie            | + 181                       | + 6   | + 119  |
| Zambie              | + 36                        | + 0   | + 36   |
| Zimbabwe            | + 3                         | + 0   | + 3    |

## Bilan du 27/04/2020 au 03/05/2020

Nouveaux cas confirmés

+ 1 131

Nouveaux décès

+ 28

Nouveaux guéris

+ 762

### Points clés

- ❖ Le taux de létalité du covid-19 en Afrique de l'Est est d'environ 2%.
- ❖ 1 131 cas de covid-19 ont été enregistrés cette semaine soit 15% de plus que la semaine précédente (987).
- ❖ Le Comores enregistre ces premiers cas de covid-19.
- ❖ Le nombre de cas actifs dans la sous-région est de 2 690 au soir du 3 mai 2020.



# Afrique centrale

## Bilan du 27/04/2020 au 03/05/2020

Nouveaux cas confirmés

+ 1 078

Nouveaux décès

+ 29

Nouveaux guéris

+ 287

| Pays ou territoires  | Du 27/04/2020 au 03/05/2020 |       |        |
|----------------------|-----------------------------|-------|--------|
|                      | Cas confirmés               | Décès | Guéris |
| Angola               | + 9                         | + 0   | + 5    |
| Cameroun             | + 456                       | + 8   | + 167  |
| Congo                | + 29                        | + 3   | + 6    |
| Gabon                | + 159                       | + 2   | + 55   |
| Guinée Equatoriale   | + 57                        | + 0   | + 1    |
| RCA                  | + 53                        | + 0   | + 0    |
| RDC                  | + 232                       | + 5   | + 25   |
| Sao Tomé-et-Principe | + 12                        | + 1   | + 4    |
| Tchad                | + 71                        | + 10  | + 24   |

### Points clés

- ❖ Le taux de létalité du covid-19 dans la sous-région est de 3,2% au 3 mai 2020.
- ❖ 1 078 cas de covid-19 ont été détectés du 27 avril au 3 mai 2020, soit 3% de plus que la semaine précédente (1 044).
- ❖ Le Cameroun est le pays qui a détecté plus de cas en Afrique centrale (456) mais avec une baisse de 25% par rapport à la semaine précédente (604).
- ❖ Le nombre de cas actifs en Afrique Centrale est de 2 534 au soir du 3 mai 2020.



Avec Bing  
© GeoNames, HERE, MSFT, Microsoft, Wikipedia

# Afrique Australe

## Bilan du 27/04/2020 au 03/05/2020

Nouveaux cas confirmés

+ 2 291

Nouveaux décès

+ 44

Nouveaux guéris

+ 1 086

| Pays ou territoires | Du 27/04/2020 au 03/05/2020 |       |        |
|---------------------|-----------------------------|-------|--------|
|                     | Cas confirmés               | Décès | Guéris |
| Afrique du Sud      | + 2 237                     | + 44  | + 1076 |
| Botswana            | + 1                         | + 0   | + 8    |
| Lesotho             | + 0                         | + 0   | + 0    |
| Namibie             | + 0                         | + 0   | + 0    |
| Swaziland           | + 53                        | + 0   | + 2    |

### Points clés

- ❖ Le taux de létalité du covid-19 dans la sous-région est de 1,9%.
- ❖ 2 291 cas de covid-19 ont été enregistrés cette semaine en Afrique australe soit 61% de plus que la semaine passée.
- ❖ L' Afrique du sud reste pays qui a rapporté le plus grand nombre de nouveaux cas de covid-19 durant le semaine avec 2 237 cas confirmés.
- ❖ Le nombre de cas actifs dans la sous-région est de 4 224 au soir du 3 mai 2020 dont 97% se trouve en Afrique du Sud.



Avec Bing  
© GeoNames, HERE, MSFT, Microsoft, Wikipedia

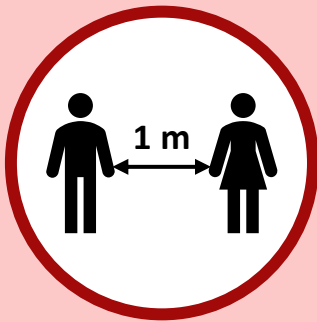
# Mesures de protection essentielles contre le COVID-19




**Se laver fréquemment  
les mains**



**Éviter de se toucher les  
yeux, le nez et la bouche**



**Limiter les déplacements.  
En cas de sortie, se protéger  
et protéger les autres**



**Se tenir informé et  
suivre les conseils des  
autorités de santé**

## Définition

**Taux d'incidence cumulé** : rapport de l'ensemble de cas confirmés et de la population totale du pays, exprimé pour 100 000 personnes.

## Notes utiles

\* Les données utilisées sont susceptibles de contenir des erreurs indépendantes de la volonté du CERD.

\*\* Les découpages et regroupements de pays suivent ceux établis par Les Nations Unies dans la catégorisation standard M49 : <https://unstats.un.org/unsd/methodology/m49/>

\*\*\* Source : OMS, *World Population Prospects, Estimations for 2019*