

# COVID-19 en Asie

Bilan épidémiologique hebdomadaire  
du 13 au 19 avril 2020

Dans le cadre de la surveillance de l'épidémie du COVID-19, le Cabinet d'Étude et de Recherche pour le Développement présente hebdomadairement un point sur la situation. Les données utilisées proviennent des registres publiés par l'Université Johns Hopkins (USA) sur le virus\*.

**Réf 2020-01AS**

**Date de publication**  
21/04/2020

**Directeur de publication**  
NGUYEN Mai Lien

**Équipe de rédaction**  
NGUYEN Mai Lien  
LE PETIT-GUERIN Mehdi  
SEDOUH Kokou Romaric

**Contact**  
[contact@cabinet.cerd.com](mailto:contact@cabinet.cerd.com)

Suivez le CERD sur  
Facebook® pour plus  
de contenu



## Points clés

- ❖ Une augmentation de 28% des cas d'infection du COVID-19 au cours de la dernière semaine en Asie\*\*.
- ❖ Le nombre de cas en Turquie dépasse celui de l'Iran et de la Chine au 19 avril 2020.
- ❖ La Chine enregistre 650 nouveaux cas et 1 293 nouveaux décès durant la semaine.
- ❖ Le nombre de guérison est en baisse significative en Asie du Sud par rapport à la semaine précédente.

Chiffres clés	Cumul au 19/04/2020		Du 13/04 au 19/04/2020	
	Monde	Asie	Monde	Asie
Cas confirmés	2 401 378	382 717	+ 566 657	+ 84 861
Décès	165 043	14 783	+ 50 953	+ 3 798
Guéris	623 903	180 549	+ 202 181	+ 34 942

# Situation par région

Région	Nombre de pays ou territoires	Population totale***	Cumul au 19/04/2020		
			Cas confirmés	Décès	Guéris
Asie Centrale	5	73 212 111	3 795	27	758
Asie de l'Est	7	1 646 944 962	105 715	5 112	87 919
Asie du Sud-Est	11	662 011 046	28 253	1 144	7 583
Asie du Sud	9	1 918 211 396	111 985	5 976	62 069
Asie de l'Ouest	17	270 343 371	132 969	2 524	23 052
<b>Total</b>	<b>49</b>	<b>4 570 723 686</b>	<b>382 717</b>	<b>14 783</b>	<b>181 381</b>

## TAUX D'INCIDENCE CUMULÉ


au 12/04/2020

au 19/04/2020



Avec Bing  
© GeoNames, HERE, MSFT, Microsoft, Microsoft Automated Stitching, Wikipedia

Avec Bing  
© GeoNames, HERE, MSFT, Microsoft, Microsoft Automated Stitching, Wikipedia



# Asie Centrale

## Bilan du 13 au 19/04/2020

Nouveaux cas confirmés

+ 1 602

Nouveaux décès

+ 8

Nouveaux guéris

+ 539

Pays ou territoires	Du 13 au 19/04/2020		
	Cas confirmés	Décès	Guéris
Kazakhstan	+ 725	+ 7	+ 301
Kirghizistan	+ 177	+ 0	+ 79
Tadjikistan	+ 0	+ 0	+ 0
Turkménistan	+ 0	+ 0	+ 0
Ouzbékistan	+ 700	+ 1	+ 159

### Points clés

- ❖ L'Asie Centrale est la région la moins touchée sur le continent.
- ❖ Les cas confirmés sont significativement en croissance.
- ❖ Seulement 8 décès sont enregistrés.
- ❖ Les nouvelles guérisons au Kazakhstan augmentent de manière importante.



Avec Bing

# Asie de l'Est

## Bilan du 13 au 19/04/2020

Nouveaux cas confirmés

+ 4 917

Nouveaux décès

+ 1 441

Nouveaux guéris

+ 1 720

Pays ou territoires	Du 13 au 19/04/2020		
	Cas confirmés	Décès	Guéris
Chine	+ 650	+ 1 293	+ 317 <sup>(1)</sup>
Chine, Hong Kong	+ 21	+ 0	+ 242
Chine, Macao	+ 0	+ 0	+ 7
Chine, Taïwan	+ 32	+ 0	+ 80
Japon	+ 4 049	+ 128	+ 397
Mongolie	+ 16	+ 0	+ 3
Corée du Sud	+ 149	+ 20	+ 674

### Points clés

- ❖ Le nombre de décès augmente fortement en Asie de l'Est.
- ❖ Le Japon est le pays le plus touché de la région.
- ❖ En Mongolie et à Macao, toujours aucun mort n'est reconnu.
- ❖ Les nouvelles guérisons sont moins nombreuses que celles de la semaine précédente, avec une baisse de 12 %.

(1) Résultat calculé à partir des données du 16/04/2020.



Avec Bing

# Asie du Sud-Est

## Bilan du 13 au 19/04/2020

Nouveaux cas confirmés

+ 9 016

Nouveaux décès

+ 347

Nouveaux guéris

+ 2 811

Pays ou territoires	Du 13 au 19/04/2020		
	Cas confirmés	Décès	Guéris
Brunei	+ 2	+ 0	+ 9
Cambodge	+ 0	+ 0	+ 28
Indonésie	+ 2 334	+ 209	+ 327
Laos	+ 0	+ 0	+ 2
Malaisie	+ 706	+ 13	+ 1 089
Myanmar	+ 70	+ 1	+ 5
Philippines	+ 1 611	+ 112	+ 375
Singapour	+ 4 056	+ 3	+ 208
Thaïlande	+ 214	+ 9	+ 710
Timor-Leste	+ 17	+ 0	+ 0
Vietnam	+ 6	+ 0	+ 58

### Points clés

- ❖ Une augmentation significative des nouveaux cas en Asie du Sud-Est par rapport de la semaine précédente.
- ❖ Singapour enregistre 45 % des nouveaux cas de la région.
- ❖ 60% des nouveaux décès ont lieu en Indonésie.
- ❖ Les nouveaux cas de guérison sont en forte croissance en Thaïlande.



Avec Bing

# Asie du Sud

## Bilan du 13 au 19/04/2020

Nouveaux cas confirmés

+ 24 389

Nouveaux décès

+ 1 021

Nouveaux guéris

+ 15 923

Pays ou territoires	Du 13 au 19/04/2020		
	Cas confirmés	Décès	Guéris
Afghanistan	+ 389	+ 15	+ 99
Bangladesh	+ 1 835	+ 57	+ 36
Bhoutan	+ 0	+ 0	+ 0
Inde	+ 8 410	+ 228	+ 1 774
Iran	+ 10 525	+ 644	+ 13 129
Maldives	+ 32	+ 0	+ 2
Népal	+ 19	+ 0	+ 3
Pakistan	+ 3 118	+ 77	+ 840
Sri Lanka	+ 61	+ 0	+ 40

### Points clés

- ❖ L'Asie du Sud est la deuxième région la plus touchée sur le continent.
- ❖ Le nombre de nouveaux cas augmente de 11% de plus que la semaine précédente.
- ❖ Les nouveaux décès se réduisent en Iran cette semaine.



Avec Bing

# Asie de l'Ouest

## Bilan du 13 au 19/04/2020

Pays ou territoires	Du 06 au 12/04/2020		
	Cas confirmés	Décès	Guéris
Arménie	+ 278	+ 7	+ 348
Azerbaïdjan	+ 300	+ 8	+ 462
Bahreïn	+ 745	+ 1	+ 201
Chypre	+ 134	+ 1	+ 16
Géorgie	+ 137	+ 1	+ 26
Iraq	+ 187	+ 6	+ 369
Israël	+ 2 346	+ 69	+ 2 127
Jordanie	+ 28	+ 0	+ 75
Koweït	+ 681	+ 6	+ 163
Liban	+ 43	+ 1	+ 22
Oman	+ 667	+ 3	+ 124
Qatar	+ 2 469	+ 1	+ 243
Arabie saoudite	+ 4 900	+ 38	+ 637
Syrie	+ 14	+ 1	+ 0
Turquie	+ 29 350	+ 819	+ 8 530
Émirats Arabes Unis	+ 2 658	+ 19	+ 606
Yémen	+ 0	+ 0	+ 0

Nouveaux cas confirmés

**+ 44 937**

Nouveaux décès

**+ 981**

Nouveaux guéris

**+ 13 949**

### Points clés

- ❖ L'Asie de l'Ouest est la région la plus touchée de la semaine.
- ❖ Le Yémen n'enregistre aucun nouveau cas.
- ❖ 84% des décès se trouve en Turquie.
- ❖ Les cas guéris sont en forte croissance (2,5 fois plus que la semaine précédente).



Avec Bing

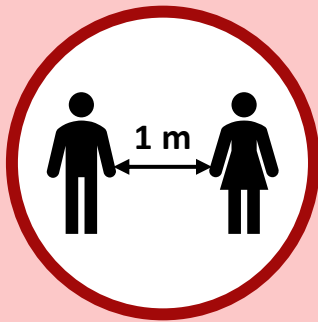
# Mesures de protection essentielles contre le COVID-19




**Se laver fréquemment  
les mains**



**Éviter de se toucher les  
yeux, le nez et la bouche**



**Limiter les déplacements.  
En cas de sortie, se protéger  
et protéger les autres**



**Se tenir informé et  
suivre les conseils des  
autorités de santé**

## Définition

**Taux d'incidence cumulé** : rapport de l'ensemble de cas confirmés et de la population totale du pays, exprimé pour 100 000 personnes.

## Notes utiles

\* Les données utilisées sont susceptibles de contenir des erreurs indépendantes de la volonté du CERD.

\*\* Les découpages et regroupements de pays suivent ceux établis par les Nations Unies dans la catégorisation standard M49 : <https://unstats.un.org/unsd/methodology/m49/>

Aucune donnée n'étant disponible, la Corée du Nord et l'État de Palestine ne sont pas inclus.

\*\*\* Source : OMS, *World Population Prospects, Estimations for 2019*