

COVID-19 en Afrique

Bilan épidémiologique hebdomadaire du 13 au 19 avril 2020

Réf 2020-01AF

Date de publication
21/04/2020

Directeur de publication
SEDOUH Kokou Romaric

Équipe de rédaction
SEDOUH Kokou Romaric
LE PETIT-GUERIN Mehdi
NGUYEN Mai Lien

Contact
contact@cabinet.cerd.com

Suivez le CERD sur
Facebook® pour plus
de contenu



Dans le cadre de la surveillance de l'épidémie du COVID-19, le Cabinet d'Étude et de Recherche pour le Développement présente hebdomadairement un point sur la situation. Les données utilisées proviennent des registres publiés par l'Université Johns Hopkins (USA) sur le virus*.

Points clés

- ❖ Le continent africain** a franchi la barre des 20 000 cas confirmés le 17 avril.
- ❖ Le nombre de nouveaux cas déclarés cette semaine a augmenté de 49% par rapport à la semaine précédente .
- ❖ L' Afrique du Nord a encore été la région qui a reporté le plus grand nombre de décès cette semaine mais enregistre néanmoins une baisse de 28% par rapport à la semaine précédente.
- ❖ L' Egypte en passe de devenir le nouveau foyer du covid-19 sur le continent.

Chiffres clés	Cumul au 19/04/2020		Du 13/04 au 19/04/2020	
	Monde	Afrique	Monde	Afrique
Cas confirmés	2 401 378	22 966	+ 566 657	+ 7 884
Décès	165 043	1 125	+ 50 953	+ 334
Guéris	623 903	5 823	+ 202 181	+ 2 901

Situation par région

Région	Nombre de pays ou territoires	Population totale***	Cumul au 19/04/2020		
			Cas confirmés	Décès	Guéris
Afrique du Nord	7	241 780 765	9 630	804	2 166
Afrique de l'Ouest	17	391 440 147	5 283	134	1 411
Afrique de l'Est	20	4 333 904 943	3 089	55	958
Afrique Centrale	9	174 308 427	1 748	76	371
Afrique Australe	5	66 629 894	3 216	56	917
Total	58	1 308 064 176	22 966	1 125	5 823

TAUX D'INCIDENCE CUMULÉ

au 12/04/2020



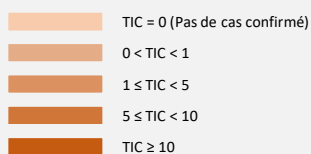
Avec Bing
© GeoNames, HERE, MSFT, Microsoft, Wikipedia

au 19/04/2020



Avec Bing
© GeoNames, HERE, MSFT, Microsoft, Wikipedia

Taux d'incidence cumulé (TIC) sur 100 000 habitants



Afrique du Nord

Bilan du 13 au 19/04/2020

Nouveaux cas confirmés

+ 3 233

Nouveaux décès

+ 200

Nouveaux guéris

+ 755

Pays ou territoires	Du 13 au 19/04/2020		
	Cas confirmés	Décès	Guéris
Algérie	+ 715	+ 82	+ 456
Egypte	+ 1 079	+ 80	+ 143
Libye	+ 26	+ 0	+ 2
Maroc	+ 1 194	+ 23	+ 150
Sahara occidental	+ 0	+ 0	+ 0
Soudan	+ 47	+ 8	+ 4
Tunisie	+ 172	+ 7	+ 0

Points clés

- ❖ Le taux de létalité du covid-19 en Afrique du Nord, au soir du 19 avril 2020 est de 8,4%.
- ❖ Le Maroc passe au 2^{ème} rang des pays ayant le plus de cas confirmés de covid-19 dans la sous-région.
- ❖ Le nombre de cas actifs dans la sous-région est de 6 660 au 19 avril 2020.



Avec Bing
© GeoNames, HERE, MSFT, Microsoft, Wikipedia

Afrique de l'Ouest

Bilan du 13 au 19/04/2020

Pays ou territoires	Du 13 au 19/04/2020		
	Cas confirmés	Décès	Guéris
Bénin	+ 0	+ 0	+ 13
Burkina Faso	+ 79	+ 9	+ 160
Cap Vert	+ 53	+ 0	+ 0
Côte d'Ivoire	+ 273	+ 4	+ 175
Gambie	+ 1	+ 0	+ 0
Ghana	+ 476	+ 1	+ 95
Guinée	+ 329	+ 5	+ 70
Guinée-Bissau	+ 12	+ 0	+ 3
Libéria	+ 41	+ 3	+ 4
Mali	+ 119	+ 5	+ 20
Mauritanie	+ 0	+ 4	+ 0
Niger	+ 119	+ 8	+ 42
Nigeria	+ 304	+ 11	+ 85
Sainte-Hélène	+ 0	+ 0	+ 0
Sénégal	+ 87	+ 1	+ 49
Sierra Leone	+ 25	+ 0	+ 6
Togo	+ 8	+ 2	+ 23

Nouveaux cas confirmés

+ 1 296

Nouveaux décès

+ 49

Nouveaux guéris

+ 749

Points clés

- ❖ Le taux de létalité du covid-19 dans la sous-région est de 2,5% au 19 avril 2020.
- ❖ Le Ghana est le nouveau foyer du virus dans la sous région (1 042 cas confirmés).
- ❖ Le nombre de cas actifs dans la sous-région est de 3738 au 19 avril 2020.



Afrique de l'Est

Pays ou territoires	Du 13 au 19/04/2020		
	Cas confirmés	Décès	Guéris
Burundi	+ 0	+ 1	+ 0
Comores	+ 0	+ 0	+ 0
Djibouti	+ 632	+ 0	+ 66
Erythrée	+ 5	+ 0	+ 3
Ethiopie	+ 37	+ 0	+ 6
Kenya	+ 73	+ 6	+ 42
Madagascar	+ 15	+ 0	+ 19
Malawi	+ 4	+ 0	+ 3
Ile Maurice	+ 4	+ 0	+ 166
Ouganda	+ 1	+ 0	+ 24
Mayotte	+ 75	+ 1	+ 58
Mozambique	+ 18	+ 0	+ 6
Ile de la réunion	+ 19	+ 0	+ 197
Rwanda	+ 21	+ 0	+ 51
Seychelles	+ 0	+ 0	+ 5
Somalie	+ 139	+ 6	+ 1
Soudan du Sud	+ 0	+ 0	+ 0
Tanzanie	+ 138	+ 4	+ 6
Zambie	+ 18	+ 1	+ 3
Zimbabwe	+ 11	+ 0	+ 2

Bilan du 13 au 19/04/2020

Nouveaux cas confirmés

+ 1 210

Nouveaux décès

+ 19

Nouveaux guéris

+ 658

Points clés

- ❖ Le taux de létalité du covid-19 en Afrique de l'Est est de 1,78% au 19 avril 2020.
- ❖ 1 210 nouveaux cas de covid-19 ont été enregistrés cette semaine dans la sous-région, soit un peu plus du double des cas rapportés la semaine précédente (555).
- ❖ Le nombre de cas actifs dans la sous-région est de 2 076 au 19 avril 2020.



Afrique centrale

Bilan du 13 au 19/04/2020

Nouveaux cas confirmés

+ 515

Nouveaux décès

+ 36

Nouveaux guéris

+ 242

Pays ou territoires	Du 13 au 19/04/2020		
	Cas confirmés	Décès	Guéris
Angola	+ 5	+ 0	+ 2
Cameroun	+ 197	+ 30	+ 207
Congo	+ 83	+ 1	+ 6
Gabon	+ 60	+ 0	+ 6
Guinée Equatoriale	+ 58	+ 0	+ 1
RCA	+ 4	+ 0	+ 4
RDC	+ 93	+ 5	+ 10
Sao Tomé-et-Principe	+ 0	+ 0	+ 0
Tchad	+ 15	+ 0	+ 6

Points clés

- ❖ Le taux de létalité du covid-19 dans la sous-région au 19 avril 2020 est de 4,4%.
- ❖ Le 18 avril 2020, le Cameroun franchit la barre des 1 000 cas de covid-19.
- ❖ Le nombre de cas actifs dans la sous-région, au 19 avril 2020 est de 1 301.
- ❖ 51% des cas actifs de covid-19 dans la sous-région se trouvent au Cameroun.



Avec Bing
© GeoNames, HERE, MSFT, Microsoft, Wikipedia

Afrique Australe

Bilan du 13 au 19/04/2020

Nouveaux cas confirmés

+ 1 000

Nouveaux décès

+ 30

Nouveaux guéris

+ 497

Pays ou territoires	Du 13 au 19/04/2020		
	Cas confirmés	Décès	Guéris
Afrique du Sud	+ 985	+ 29	+ 493
Botswana	+ 7	+ 0	+ 0
Lesotho	+ 0	+ 0	+ 0
Namibie	+ 0	+ 0	+ 3
Swaziland	+ 8	+ 1	+ 1

Points clés

- ❖ Le taux de létalité du covid-19 dans la sous-région au 19 avril 2020 est de 1,7%.
- ❖ 1 000 cas de covid-19 ont été enregistrés cette semaine, presque le double de la semaine précédente (530).
- ❖ Le nombre de cas actifs dans la sous-région est de 2201 le soir du 19 avril 2020 dont 98% se trouve en Afrique du Sud.



Avec Bing
© GeoNames, HERE, MSFT, Microsoft, Wikipedia

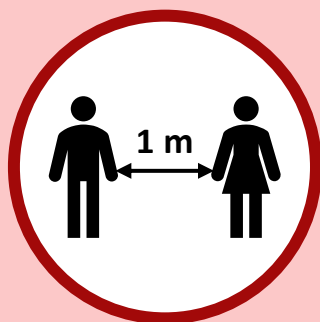
Mesures de protection essentielles contre le COVID-19




**Se laver fréquemment
les mains**



**Éviter de se toucher les
yeux, le nez et la bouche**



**Limiter les déplacements.
En cas de sortie, se protéger
et protéger les autres**



**Se tenir informé et
suivre les conseils des
autorités de santé**

Définition

Taux d'incidence cumulé : rapport de l'ensemble de cas confirmés et de la population totale du pays, exprimé pour 100 000 personnes.

Notes utiles

* Les données utilisées sont susceptibles de contenir des erreurs indépendantes de la volonté du CERD.

** Les découpages et regroupements de pays suivent ceux établis par Les Nations Unies dans la catégorisation standard M49 : <https://unstats.un.org/unsd/methodology/m49/>

*** Source : OMS, *World Population Prospects, Estimations for 2019*